

# HSBC Global Investment Funds - Global High Income Bond ECHEUR

## Categoria Morningstar™

Obbligazionari Flessibili Globali - EUR Hedged

## Benchmark Morningstar

Morningstar Global Core Bond GR Hedged  
EUR  
Usato nel Report

## Benchmark Dichiarato

Bloomberg Gbl Agg Corp 0901 TR Hdg USD

## Morningstar Rating™

★★

### Obiettivo d'Investimento Dichiarato

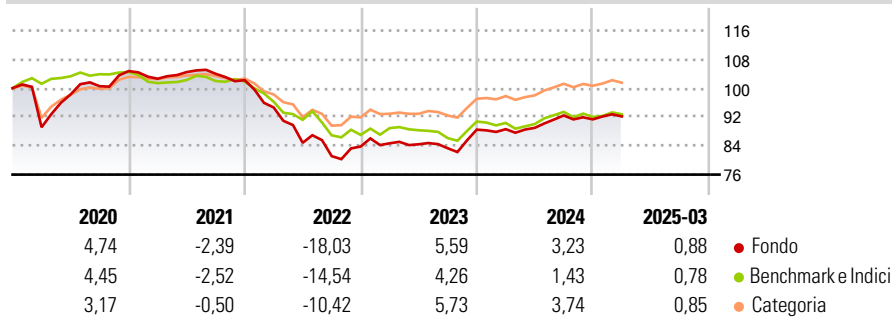
L'obiettivo è quello di offrire un livello elevato di reddito. Il fondo deterrà prevalentemente una combinazione di obbligazioni di qualità inferiore, che distribuiscono un reddito superiore, emesse da società e governi di qualunque paese. Potrà detenere anche obbligazioni di alta qualità emesse da società e governi di Asia e mercati emergenti. Le obbligazioni potranno essere denominate in qualunque valuta. Il fondo potrà anche investire sino al 20% in obbligazioni il cui reddito proviene da pagamenti regolari come rimborsi di prestiti o mutui (Titoli garantiti da ipoteca e Titoli garantiti da attività). Il fondo potrà usare derivati per gestire i rischi d'interesse e di credito, acquisire esposizione a valute, migliorare i rendimenti e...

### Misure di Rischio

3Y Alpha	0,60	3Y Sharpe Ratio	-0,44
3Y Beta	1,05	3Y Std Dev	7,30
3Y R-Squared	77,21	3Y Risk	+Med
3Y Info Ratio	0,10	5Y Risk	+Med
3Y Tracking Error	3,41	10Y Risk	+Med

Basati su Morningstar Global Core Bond GR Hedged EUR (dove applicabile)

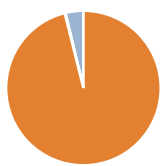
### Rendimenti



Rend. Cumulati %	Fondo	Bmk	Cat	Rendimenti Trimestrali %	Q1	Q2	Q3	Q4
3-Mesi	-0,12	1,24	0,36	2025	0,88	-	-	-
6-Mesi	-0,67	-0,03	-0,41	2024	0,15	0,41	3,87	-1,17
1-Anno	4,47	4,63	4,07	2023	1,06	-0,32	-1,30	6,20
3-Anni Ann.ti	-0,45	-0,42	0,89	2022	-7,41	-10,39	-4,36	3,30
5-Anni Ann.ti	-0,33	-1,89	0,92	2021	-2,02	1,79	-0,45	-1,69
10-Anni Ann.ti	-0,39	-0,16	0,31					

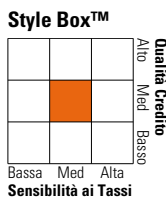
Rendimenti aggiornati al 17/04/2025

### Portafoglio 31/03/2025



Asset Allocation %	Netta
● Azioni	0,00
● Obbligazioni	96,38
● Liquidità	-0,15
● Altro	3,76

### Fixed Income Style Box™



Fixed Income	Fondo
Duration Effettiva	4,62
Maturità effettiva	6,73
Qualità Credito Media	BB

Credit Quality %	Fond	Credit Quality %	Fond
AAA	0,84	BBB	47,58
AA	5,99	BB	22,00
A	11,00	B	7,83
		Below B	2,23
		Not Rated	2,52

### Titoli principali

Nome	Settore	%
2 Year Treasury Note Future...	—	7,93
5 Year Treasury Note Future...	—	7,52
HSBC US Dollar Liquidity Y	—	2,25
UBS Group AG 9.25%	—	0,84
Expand Energy Corp. 6.75%	—	0,68
Dominion Energy Inc 6.875%	—	0,63
Coty Inc / Hfc Prestige...	—	0,63
Venture Global LNG Inc. 8.375%	—	0,62
Intesa Sanpaolo S.p.A. 3.875%	—	0,60
Viking Cruises, Ltd. 9.125%	—	0,59
% Primi 10 Titoli sul Patrimonio		22,28
Numero Complessivo di Titoli Azionari		1
Numero Complessivo di Titoli Obbligazionari		566

### Fixed Income Sector Weightings %

Fixed Income Sector Weightings %	Fondo
🏛️ Governativo	28,98
🏢 Societario	68,02
🏠 Cartolarizzazioni	10,36
🏠 Enti Locali	0,00
🏠 Liquidità ed equivalenti	0,31
📄 Derivati	-7,67

### Coupon Range %

Coupon Range %	Fondo
0 coupon	15,12
Da 0 a 4 cedole	19,49
Da 4 a 6 cedole	34,47
Da 6 a 8 cedole	23,54
Da 8 a 10 cedole	6,46
Da 10 a 12 cedole	0,92
Oltre 12 cedole	0,00

### Scadenze %

Scadenze %	Fondo
da 1 a 3	4,12
da 3 a 5	13,06
da 5 a 7	14,91
da 7 a 10	17,98
da 10 a 15	10,67
da 15 a 20	2,75
da 20 a 30	10,21
oltre 30	10,70

### Anagrafica

Società di Gestione	HSBC Investments	Patrimonio Classe (Mln)	0,01 USD	Investimento Min. Ingresso	5.000 EUR
Telefono	(+352) 40 46 46 767	(17/04/2025)		Investimento Min. Successivo	-
Web	http://www.assetmanagement.hsbc.com	Domicilio	LUSSEMBURGO	T.E.R.	1,82%
Data di Partenza	11/12/2012	Valuta del Fondo	EUR	Spese correnti	1,81%
Nome del Gestore	Ricky Liu	UCITS	Si	Commissione di incentivo	-
Data Inizio Gestione	28/07/2010	Inc/Acc	Acc		
NAV (17/04/2025)	EUR 10,46	ISIN	LU0807188379		

# HSBC Global Investment Funds - Global High Income Bond ECHEUR

Patrimonio Netto (Mln)

818,17 USD

(31/03/2025)