

HSBC Global Investment Funds - Global High Yield Bond EC

Categoria Morningstar™

Obbligazionari Globali High Yield

Benchmark Morningstar

Morningstar Global High-Yield Bond GR

USD

Usato nel Report

Benchmark Dichiarato

ICE BofA BB-B DM HY Constnd H TR USD

Morningstar Rating™

Senza rating

Obiettivo d'Investimento Dichiarato

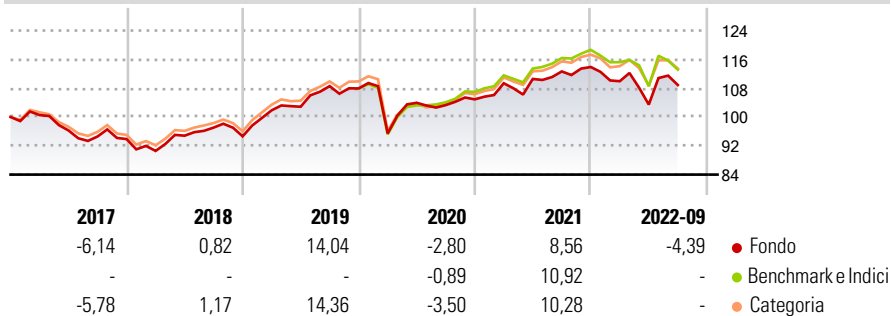
L'obiettivo è quello di offrire una crescita dell'investimento e un livello superiore del relativo reddito nel tempo. Il comparto investirà almeno il 90% del suo valore in titoli di debito che pagano un reddito più elevato, tra cui titoli di debito di qualità inferiore, emessi da società, agenzie e governi di qualsiasi paese. I titoli di debito saranno valutati principalmente in dollari statunitensi ("USD"), a talvolta in altre valute, comprese le valute dei Mercati emergenti. Il comparto può investire fino al 10% in quote o azioni di altri comparti. In misura inferiore, il comparto può investire anche in titoli di debito di alta qualità e titoli di debito il cui valore e reddito derivino da attività come i prestiti ("titoli garantiti da...").

Misure di Rischio

3Y Alpha	-1,77	3Y Sharpe Ratio	0,12
3Y Beta	0,92	3Y Std Dev	10,64
3Y R-Squared	96,02	3Y Risk	-
3Y Info Ratio	-0,62	5Y Risk	-
3Y Tracking Error	2,42	10Y Risk	-

Basati su Morningstar Global High-Yield Bond GR USD (dove applicabile)

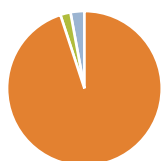
Rendimenti



Rend. Cumulati %	Fondo	Bmk	Cat	Rendimenti Trimestrali %	Q1	Q2	Q3	Q4
3-Mesi	-1,61	5,86	6,49	2025	-	-	-	-
6-Mesi	-3,34	9,41	10,65	2024	-	-	-	-
1-Anno	-3,20	12,86	12,37	2023	-	-	-	-
3-Anni Ann.ti	0,21	7,05	6,58	2022	-3,46	-5,90	5,25	-
5-Anni Ann.ti	2,52	5,07	4,31	2021	4,26	1,10	1,89	1,09
10-Anni Ann.ti	-	-	-					

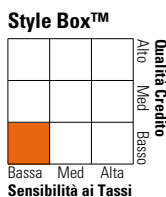
Rendimenti aggiornati al 25/10/2022

Portafoglio 31/12/2024



Asset Allocation %	Netta
Azioni	0,00
Obbligazioni	99,20
Liquidità	-2,23
Altro	3,03

Fixed Income Style Box™



	Fondo
Duration Effettiva	2,99
Maturità effettiva	4,12
Qualità Credito Media	B

Credit Quality %	Fond	Credit Quality %	Fond
AAA	0,00	BBB	8,59
AA	0,00	BB	48,32
A	0,00	B	38,54
		Below B	3,78
		Not Rated	0,77

Titoli principali

Nome	Settore	%
HSBC GIF Global HY Sec...	-	5,24
5 Year Treasury Note Future...	-	4,20
CCO Holdings, LLC/ CCO...	-	1,27
Wrangler Holdco Corp. 6.625%	-	0,99
Calpine Corporation 5.125%	-	0,94
Community Health Systems...	-	0,93
10 Year Treasury Note Future...	-	0,92
Clarios Global LP 8.5%	-	0,87
NOVA Chemicals Corp. 9%	-	0,84
NRG Energy, Inc. 6%	-	0,81
% Primi 10 Titoli sul Patrimonio		17,01
Numero Complessivo di Titoli Azionari		0
Numero Complessivo di Titoli Obbligazionari		355

Fixed Income Sector Weightings %

	Fondo
Governativo	5,80
Societario	92,26
Cartolarizzazioni	4,63
Enti Locali	0,00
Liquidità ed equivalenti	-3,24
Derivati	0,55

Coupon Range %

	Fondo
0 coupon	5,44
Da 0 a 4 cedole	9,23
Da 4 a 6 cedole	22,14
Da 6 a 8 cedole	43,51
Da 8 a 10 cedole	15,50
Da 10 a 12 cedole	3,06
Oltre 12 cedole	1,13

Scadenze %

	Fondo
da 1 a 3	10,40
da 3 a 5	27,40
da 5 a 7	23,57
da 7 a 10	18,38
da 10 a 15	2,71
da 15 a 20	0,64
da 20 a 30	0,27
oltre 30	10,44

Anagrafica

Società di Gestione	HSBC Investments	Patrimonio Classe (Mln)	0,00 USD	Investimento Min. Ingresso	5.000 USD
Telefono	(+352) 40 46 46 767	(25/10/2022)		Investimento Min. Successivo	-
Web	http://www.assetmanagement.hsbc.com	Domicilio	LUSSEMBURGO	T.E.R.	-
Data di Partenza	04/08/2015	Valuta del Fondo	USD	Spese correnti	1,65%
Nome del Gestore	Mary Bowers	UCITS	Si	Commissione di incentivo	-
Data Inizio Gestione	03/09/2013	Inc/Acc	Acc		
NAV (25/10/2022)	USD 10,85	ISIN	LU0780246152		

HSBC Global Investment Funds - Global High Yield Bond EC

Patrimonio Netto (Mln) 827,94 USD

(31/12/2024)