

BlackRock Global Funds - Emerging Europe Fund D2 GBP Hedged

Categoria Morningstar™

Azionari Altri Settori

Benchmark Morningstar

Not Categorized
Usato nel Report

Benchmark Dichiarato

MSCI EM Europe 10/40 NR EUR

Morningstar Rating™

Senza rating

Obiettivo d'Investimento Dichiarato

Mira a massimizzare il rendimento totale investendo almeno il 70% del patrimonio in azioni di società con sede o che svolgono la loro attività prevalentemente in paesi Europei in via di sviluppo. Può inoltre investire nell'area mediterranea e regioni limitrofe.

Rendimenti



Misure di Rischio

| | | | |
|-------------------|---|-----------------|-------|
| 3Y Alpha | - | 3Y Sharpe Ratio | -0,12 |
| 3Y Beta | - | 3Y Std Dev | 44,05 |
| 3Y R-Squared | - | 3Y Risk | - |
| 3Y Info Ratio | - | 5Y Risk | - |
| 3Y Tracking Error | - | 10Y Risk | - |

Rend. Cumulati %


| Periodo | Fondo |
|----------------|--------|
| 3-Mesi | -57,86 |
| 6-Mesi | -58,32 |
| 1-Anno | -47,91 |
| 3-Anni Ann.ti | -17,38 |
| 5-Anni Ann.ti | -9,79 |
| 10-Anni Ann.ti | - |

Rendimenti aggiornati al 28/02/2022

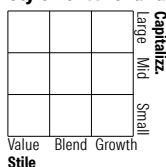
Rendimenti

| Periodo | Q1 | Q2 | Q3 | Q4 |
|---------------------------------|----|----|----|----|
| Rendimenti Trimestrali % | | | | |
| 2026 | - | - | - | - |
| 2025 | - | - | - | - |
| 2024 | - | - | - | - |
| 2023 | - | - | - | - |
| 2022 | - | - | - | - |

Portafoglio 31/05/2026



Style Box Azionaria

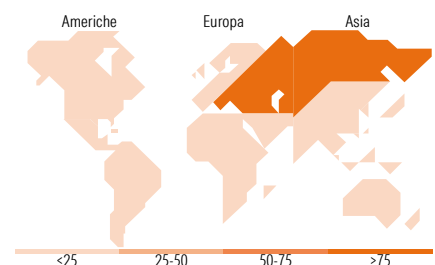


Mkt Cap %

Capitalizzazione media di mercato
Ave Mkt Cap EUR

Fondo

Fondo



Titoli principali

| Nome | Settore | % |
|---|---------|------|
| Sberbank Rossii | - | 0,01 |
| Gazprom PJSC | 🔵 | 0,01 |
| Tatneft PJSC | 🔵 | 0,00 |
| Novolipetsk Steel PJSC | 🟢 | 0,00 |
| NOVATEK PJSC | 🔵 | 0,00 |
| Rosneft Oil Co | 🔵 | 0,00 |
| Magnitogorsk Iron & Steel... | 🟢 | 0,00 |
| NovaBev Group | 🟡 | 0,00 |
| Tatneft PJSC Participating... | 🔵 | 0,00 |
| PISC Lukoil | 🔵 | 0,00 |
| % Primi 10 Titoli sul Patrimonio | | 0,03 |
| Numero Complessivo di Titoli Azionari | | 15 |
| Numero Complessivo di Titoli Obbligazionari | | 0 |

Distribuzione Settoriale %

| Settore | Fondo |
|-----------------------------|--------------|
| Ciclico | 15,60 |
| Materie Prime | 15,50 |
| Beni di Consumo Ciclici | - |
| Finanza | 0,10 |
| Immobiliare | - |
| Sensibile | 78,06 |
| Telecomunicazioni | - |
| Energia | 78,06 |
| Beni Industriali | - |
| Tecnologia | - |
| Difensivo | 6,33 |
| Beni Difensivi | 6,33 |
| Salute | - |
| Servizi di Pubblica Utilità | - |

Ripartizione Geografica %

| Regione | Fondo |
|-------------------------------|---------------|
| America | 0,00 |
| Stati Uniti | 0,00 |
| Canada | 0,00 |
| America Latina e Centrale | 0,00 |
| Europa | 100,00 |
| Regno Unito | 0,00 |
| Europa Occidentale - Euro | 0,00 |
| Europa Occidentale - Non Euro | 0,00 |
| Europa dell'Est | 100,00 |
| Africa | 0,00 |
| Medio Oriente | 0,00 |
| Asia | 0,00 |
| Giappone | 0,00 |
| Australasia | 0,00 |
| Asia - Paesi Sviluppati | 0,00 |
| Asia - Emergente | 0,00 |

Anagrafica

| | | | | | |
|------------------------|---------------------------|-------------------------|--------------|------------------------------|-------------|
| Società di Gestione | BlackRock (Luxembourg) SA | Patrimonio Classe (Mln) | 0,07 GBP | Investimento Min. Ingresso | 100.000 USD |
| Telefono | +44 20 77433000 | Domicilio | LUSSEMBURGO | Investimento Min. Successivo | 1.000 USD |
| Web | www.blackrock.com | Valuta del Fondo | GBP | T.E.R. | - |
| Data di Partenza | 27/09/2012 | UCITS | Si | Spese correnti | 1,32% |
| Nome del Gestore | Sam Vecht | Inc/Acc | Acc | Commissione di incentivo | - |
| Data Inizio Gestione | 01/04/2009 | ISIN | LU0827876748 | | |
| NAV (28/02/2022) | GBP 46,94 | | | | |
| Patrimonio Netto (Mln) | 19,80 EUR | | | | |

(31/05/2026)

[See disclosures for more details](#)

© 2026 Morningstar Italia. Tutti i diritti sono riservati. Le informazioni qui contenute: (1) sono proprietà di Morningstar, (2) non possono essere copiate, (3) non costituiscono consiglio di investimento; (4) sono fornite con scopi informativi; (5) sono ritenute attendibili da Morningstar che, pertanto, ne garantisce il maggior grado di accuratezza e completezza possibile, fatto salvo il caso in cui queste Le siano state fornite in modo errato e/o non completo dalle relative società prodotte; (6) sono estratte dai dati del fondo disponibili e riferiti a date temporali diverse. Morningstar non è responsabile per qualunque danno o perdita derivante da qualunque uso delle informazioni e chi visiona tali informazioni sarà responsabile dell'uso che andrà a farne. Non vi è naturalmente garanzia alcuna che i risultati del passato trovino un riscontro nel futuro.