

BlackRock Global Funds - Global Equity Income Fund D5G GBP Hedged

Categoria Morningstar™

Azionari Altri Settori

Benchmark Morningstar

Not Categorized
Usato nel Report

Benchmark Dichiarato

MSCI ACWI NR USD

Morningstar Rating™

Senza rating

Obiettivo d'Investimento Dichiarato

Il Fondo punta a generare un livello di reddito dell'investimento superiore alla media, nonché a mantenere una crescita di capitale di lungo termine. Il Fondo investe globalmente almeno il 70% del patrimonio complessivo in titoli azionari (quali azioni) di società con sede o che svolgono la loro attività economica prevalente nei mercati sviluppati. Ai fini della gestione dell'esposizione valutaria, il consulente per gli investimenti (CI) può utilizzare tecniche di investimento (che possono includere l'utilizzo di strumenti finanziari derivati (SFD)) per proteggere il valore del Fondo, per intero o in parte, o consentire al Fondo di beneficiare delle variazioni dei tassi di cambio rispetto alla valuta di denominazione del Fondo. Gli SFD...

Rendimenti



Misure di Rischio

3Y Alpha	-	3Y Sharpe Ratio	0,69
3Y Beta	-	3Y Std Dev	13,54
3Y R-Squared	-	3Y Risk	-
3Y Info Ratio	-	5Y Risk	-
3Y Tracking Error	-	10Y Risk	-

Rend. Cumulati %

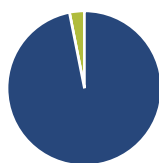
Periodo	Fondo
3-Mesi	3,57
6-Mesi	12,48
1-Anno	22,21
3-Anni Ann.ti	12,79
5-Anni Ann.ti	6,43
10-Anni Ann.ti	6,16

Rendimenti aggiornati al 08/05/2026

Rendimenti

Periodo	Q1	Q2	Q3	Q4
Trimestrali %				
2026	-4,35	-	-	-
2025	-3,04	5,82	4,63	2,88
2024	6,18	2,31	7,96	-3,28
2023	7,08	5,03	-4,76	9,54
2022	-4,11	-15,11	-11,40	9,82

Portafoglio 31/03/2026



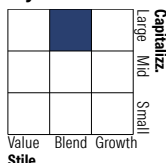
Asset Allocation %

- Azioni
- Obbligazioni
- Liquidità
- Altro

Netta

96,88
0,02
3,10
0,00

Style Box Azionaria

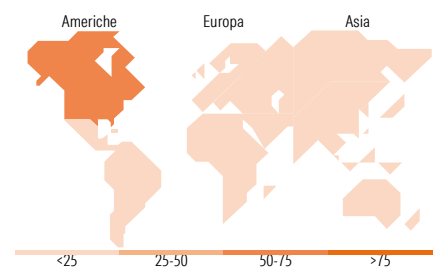


Mkt Cap %

Fondo	56,51
Giant	26,41
Large	12,47
Medium	4,61
Small	0,00
Micro	0,00

Capitalizzazione media di mercato

Fondo
Ave Mkt Cap USD 186.122,71



Titoli principali

Nome	Settore	%
Microsoft Corp	IT	4,77
Taiwan Semiconductor...	IT	4,29
Alphabet Inc Class A	IT	4,27
Broadcom Inc	IT	3,95
CMS Energy Corp	Energy	3,34
BlackRock ICS USD...	-	3,27
Coca-Cola Co	Food & Beverage	3,15
BAE Systems PLC	Defense	3,14
Apple Inc	IT	3,03
AstraZeneca PLC	Pharmaceuticals	2,69
% Primi 10 Titoli sul Patrimonio		35,92
Numero Complessivo di Titoli Azionari		49
Numero Complessivo di Titoli Obbligazionari		0

Distribuzione Settoriale %

Settore	Fondo
Ciclico	34,32
Materie Prime	5,77
Beni di Consumo Ciclici	9,60
Finanza	18,94
Immobiliare	-
Sensibile	51,49
Telecomunicazioni	8,67
Energia	5,96
Beni Industriali	11,77
Tecnologia	25,08
Difensivo	14,19
Beni Difensivi	5,32
Salute	5,43
Servizi di Pubblica Utilità	3,45

Ripartizione Geografica %

Regione	Fondo
America	62,37
Stati Uniti	59,28
Canada	1,98
America Latina e Centrale	1,10
Europa	20,90
Regno Unito	9,24
Europa Occidentale - Euro	11,66
Europa Occidentale - Non Euro	0,00
Europa dell'Est	0,00
Africa	0,00
Medio Oriente	0,00
Asia	16,73
Giappone	6,43
Australasia	0,00
Asia - Paesi Sviluppati	6,80
Asia - Emergente	3,50

Anagrafica

Società di Gestione	BlackRock (Luxembourg) SA	Patrimonio Classe (Mln)	1,67 GBP	Investimento Min. Ingresso	100.000 USD
Telefono	+44 20 77433000	Domicilio	LUSSEMBURGO	Investimento Min. Successivo	1.000 USD
Web	www.blackrock.com	Valuta del Fondo	GBP	T.E.R.	-
Data di Partenza	27/09/2012	UCITS	Si	Spese correnti	1,06%
Nome del Gestore	-	Inc/Acc	Inc	Commissione di incentivo	-

BlackRock Global Funds - Global Equity Income Fund D5G GBP Hedged

Data Inizio Gestione	01/02/2020	ISIN	LU0827881318
NAV (08/05/2026)	GBP 11,70		
Patrimonio Netto (Mln)	987,16 USD		

(31/03/2026)