

# BlackRock Global Funds - Japan Small & MidCap Opportunities Fund D2 Hedged

## Categoria Morningstar™

Azionari Altri Settori

## Benchmark Morningstar

Not Categorized  
Usato nel Report

## Benchmark Dichiarato

S&amp;P Japan MidSmall TR JPY

## Morningstar Rating™

Senza rating

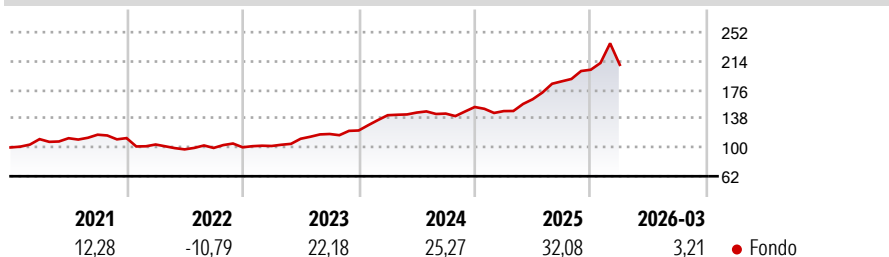
### Obiettivo d'Investimento Dichiarato

Mira a massimizzare il rendimento investendo almeno il 70% del patrimonio in azioni di società a bassa/media capitalizzazione, con sede o che svolgono prevalentemente le loro attività in Giappone. Si considerano società a bassa/media capitalizzazione quelle che rientrano nell'ultima fascia del 40% di capitalizzazione del mercato di riferimento.

### Misure di Rischio

3Y Alpha	-	3Y Sharpe Ratio	1,60
3Y Beta	-	3Y Std Dev	13,79
3Y R-Squared	-	3Y Risk	-
3Y Info Ratio	-	5Y Risk	-
3Y Tracking Error	-	10Y Risk	-

### Rendimenti



### Rend. Cumulati %


Periodo	Fondo
3-Mesi	4,04
6-Mesi	16,34
1-Anno	51,66
3-Anni Ann.ti	29,52
5-Anni Ann.ti	15,56
10-Anni Ann.ti	12,10

Rendimenti aggiornati al 24/04/2026

### Rendimenti

Periodo	Q1	Q2	Q3	Q4
2026	3,21	-	-	-
2025	-3,51	10,60	14,39	8,19
2024	16,43	2,44	-0,90	5,98
2023	1,74	9,37	5,61	3,98
2022	-7,53	-6,13	1,92	0,84

### Portafoglio 31/03/2026



### Style Box Azionaria

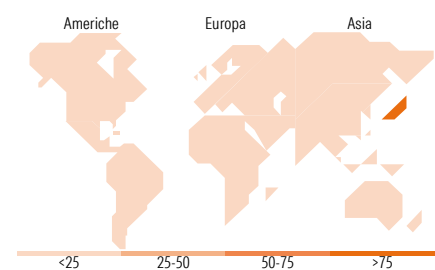


### Mkt Cap %

Mkt Cap	Fondo
Giant	0,73
Large	6,38
Medium	40,12
Small	40,85
Micro	11,93

### Capitalizzazione media di mercato

Ave Mkt Cap JPY	Fondo
234.081,81	



### Titoli principali

Nome	Settore	%
The 77 Bank Ltd	🏦	2,04
Warabeya Nichiyo Holdings Co...	🏠	1,91
Iyogin Holdings Inc	🏠	1,89
Kitz Corp	🏠	1,87
Kyushu Financial Group Inc	🏠	1,87
Sojitz Corp	⚙️	1,86
Doshisha Co Ltd	⚙️	1,82
NS Group Inc	⚙️	1,81
Kurabo Industries Ltd	⚙️	1,80
Nagano Keiki Co Ltd	📄	1,78
% Primi 10 Titoli sul Patrimonio		18,64
Numero Complessivo di Titoli Azionari		96
Numero Complessivo di Titoli Obbligazionari		0

### Distribuzione Settoriale %

Settore	Fondo
<b>Ciclico</b>	<b>41,76</b>
Materie Prime	8,73
Beni di Consumo Ciclici	13,65
Finanza	10,95
Immobiliare	8,43
<b>Sensibile</b>	<b>46,74</b>
Telecomunicazioni	2,70
Energia	1,29
Beni Industriali	30,24
Tecnologia	12,51
<b>Difensivo</b>	<b>11,49</b>
Beni Difensivi	7,55
Salute	3,42
Servizi di Pubblica Utilità	0,51

### Ripartizione Geografica %

Geografia	Fondo
<b>America</b>	<b>0,00</b>
Stati Uniti	0,00
Canada	0,00
America Latina e Centrale	0,00
<b>Europa</b>	<b>0,00</b>
Regno Unito	0,00
Europa Occidentale - Euro	0,00
Europa Occidentale - Non Euro	0,00
Europa dell'Est	0,00
Africa	0,00
Medio Oriente	0,00
<b>Asia</b>	<b>100,00</b>
Giappone	100,00
Australasia	0,00
Asia - Paesi Sviluppati	0,00
Asia - Emergente	0,00

### Anagrafica

Società di Gestione	BlackRock (Luxembourg) SA	Patrimonio Classe (Mln)	0,47 EUR	Investimento Min. Ingresso	100.000 USD
Telefono	+44 20 77433000	Domicilio	LUSSEMBURGO	Investimento Min. Successivo	1.000 USD
Web	www.blackrock.com	Valuta del Fondo	EUR	T.E.R.	1,06%
Data di Partenza	27/09/2012	UCITS	Si	Spese correnti	1,07%
Nome del Gestore	-	Inc/Acc	Acc	Commissione di incentivo	-
Data Inizio Gestione	01/05/2014	ISIN	LU0827883280		
NAV (24/04/2026)	EUR 120,07				
Patrimonio Netto (Mln)	53.871,09 JPY				

(31/03/2026)