

JPMorgan Investment Funds - Global Dividend Fund C (acc) - USD

Categoria Morningstar™

Azionari Globali - Reddito

Benchmark Morningstar

Morningstar Global Markets High Dividend

Yield NR USD

Usato nel Report

Benchmark Dichiarato

MSCI ACWI NR EUR

Morningstar Rating™

★★★★★

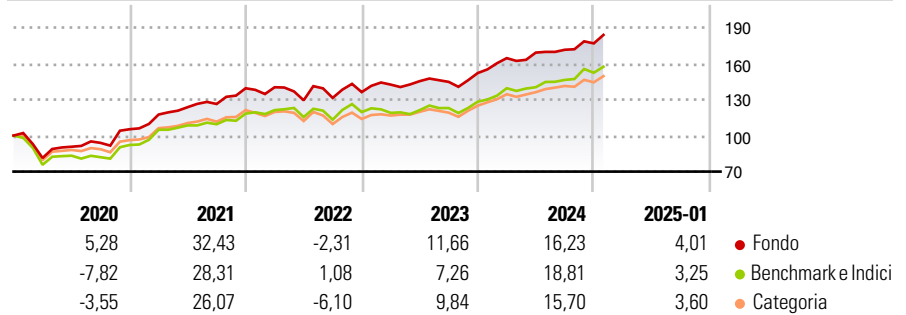
Obiettivo d'Investimento Dichiarato

Il Comparto mira ad offrire la crescita del capitale nel lungo periodo investendo principalmente in società di tutto il mondo che generano reddito elevato e in aumento. Almeno il 67% degli attivi del Comparto (ad esclusione della liquidità e di strumenti equivalenti) sarà investito in titoli azionari di società che generano reddito elevato e in aumento. Gli emittenti di tali titoli possono avere sede in qualsiasi paese, ivi compresi i Mercati Emergenti. Il portafoglio del Comparto è concentrato su circa 40-90 società.

Misure di Rischio

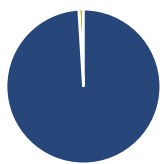
3Y Alpha	0,67	3Y Sharpe Ratio	0,71
3Y Beta	0,87	3Y Std Dev	11,04
3Y R-Squared	87,02	3Y Risk	-Med
3Y Info Ratio	0,07	5Y Risk	Med
3Y Tracking Error	5,29	10Y Risk	-

Basati su Morningstar Global Markets High Dividend Yield NR USD (dove applicabile)

Rendimenti


Rend. Cumulati %	Fondo	Bmk	Cat	Rendimenti Trimestrali %	Q1	Q2	Q3	Q4
3-Mesi	6,07	6,96	5,84	2025	-	-	-	-
6-Mesi	10,18	12,69	10,12	2025	-	-	-	-
1-Anno	17,21	20,02	16,81	2024	8,16	2,81	1,41	3,08
3-Anni Ann.ti	10,18	9,98	8,61	2023	4,59	2,02	-0,41	5,07
5-Anni Ann.ti	11,94	9,58	8,76	2022	0,60	-7,75	1,54	3,66
10-Anni Ann.ti	-	8,21	7,67	2021	11,63	5,22	2,15	10,38

Rendimenti aggiornati al 04/02/2025

Portafoglio 31/12/2024


Asset Allocation %	Netta
Azioni	99,03
Obbligazioni	0,00
Liquidità	0,97
Altro	0,00

Style Box
Azionaria

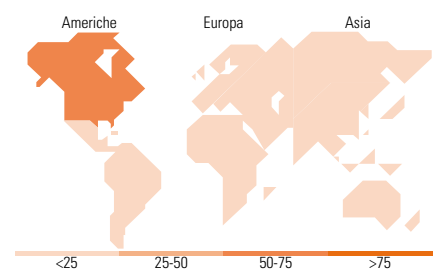
Style	Value	Blend	Growth
Capitalizz. Large	■		
Capitalizz. Mid			
Capitalizz. Small			

Mkt Cap %

Giant	37,84
Large	49,45
Medium	12,71
Small	0,00
Micro	0,00

Capitalizzazione media di mercato

Ave Mkt Cap USD	156.611,60
-----------------	------------


Titoli principali

Nome	Settore	%
Microsoft Corp	■	5,99
Taiwan Semiconductor...	■	3,85
Meta Platforms Inc Class A	■	3,64
Fidelity National...	■	2,47
Otis Worldwide Corp Ordinary...	■	2,18
Broadcom Inc	■	2,18
McDonald's Corp	■	2,00
RELX PLC	■	1,99
Morgan Stanley	■	1,96
Abbott Laboratories	■	1,95
% Primi 10 Titoli sul Patrimonio		28,21
Numero Complessivo di Titoli Azionari		80
Numero Complessivo di Titoli Obbligazionari		0

Distribuzione Settoriale %

Distribuzione Settoriale %	Fondo
Ciclico	34,36
Materie Prime	3,31
Beni di Consumo Ciclici	9,39
Finanza	20,29
Immobiliare	1,37
Sensibile	45,26
Telecomunicazioni	7,01
Energia	4,35
Beni Industriali	10,50
Tecnologia	23,40
Difensivo	20,38
Beni Difensivi	3,55
Salute	10,31
Servizi di Pubblica Utilità	6,52

Ripartizione Geografica %

Ripartizione Geografica %	Fondo
America	63,89
Stati Uniti	63,37
Canada	0,00
America Latina e Centrale	0,53
Europa	21,83
Regno Unito	5,23
Europa Occidentale - Euro	14,55
Europa Occidentale - Non Euro	2,04
Europa dell'Est	0,00
Africa	0,00
Medio Oriente	0,00
Asia	14,28
Giappone	3,58
Australasia	0,72
Asia - Paesi Sviluppati	9,42
Asia - Emergente	0,56

Anagrafica

Società di Gestione	JPMorgan Asset Management (Europe) S.à r.l.	Patrimonio Classe (Mln)	221,47 USD	Investimento Min. Ingresso	10.000.000 USD
		(04/02/2025)		Investimento Min. Successivo	1.000 USD
		Domicilio	LUSSEMBURGO	T.E.R.	-
Telefono	+352 34 101	Valuta del Fondo	USD	Spese correnti	0,81%
Web	http://www.jpmorganassetmanagement.com	UCITS	Si	Commissione di incentivo	-
		Inc/Acc	Acc		
		ISIN	LU0329202922		
Data di Partenza	08/11/2012				
Nome del Gestore	-				
Data Inizio Gestione	14/03/2019				

JPMorgan Investment Funds - Global Dividend Fund C (acc) - USD

NAV (04/02/2025)	USD 244,99
Patrimonio Netto (Mln)	5.735,66 USD

(31/12/2024)