

# BlackRock Global Funds - Global High Yield Bond Fund A2 PLN Hedged

**Categoria Morningstar™**

Obbligazionari Altro

**Benchmark Morningstar**
Not Categorized  
Usato nel Report
**Benchmark Dichiarato**

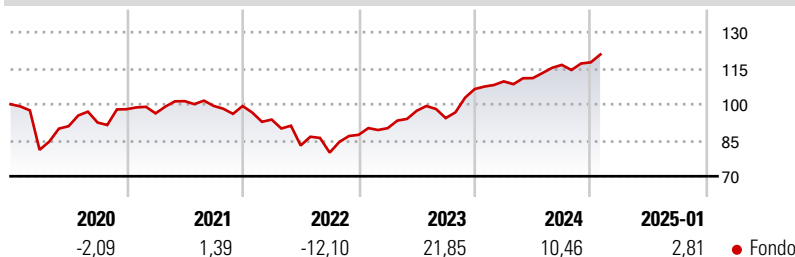
ICE BofA Gbl HY Constnd TR HUSD

**Morningstar Rating™**

Senza rating

**Obiettivo d'Investimento Dichiarato**

Mira a massimizzare il rendimento, investendo almeno il 70% del patrimonio in titoli a reddito fisso high yield, compresi quelli noninvestment grade.

**Rendimenti**

**Misure di Rischio**

|                   |   |                 |       |
|-------------------|---|-----------------|-------|
| 3Y Alpha          | - | 3Y Sharpe Ratio | 0,53  |
| 3Y Beta           | - | 3Y Std Dev      | 11,14 |
| 3Y R-Squared      | - | 3Y Risk         | -     |
| 3Y Info Ratio     | - | 5Y Risk         | -     |
| 3Y Tracking Error | - | 10Y Risk        | -     |

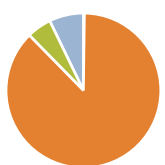
**Rend. Cumulati %**

| Periodo        | Fondo |
|----------------|-------|
| 3-Mesi         | 5,23  |
| 6-Mesi         | 8,57  |
| 1-Anno         | 13,78 |
| 3-Anni Ann.ti  | 7,84  |
| 5-Anni Ann.ti  | 3,84  |
| 10-Anni Ann.ti | 4,04  |

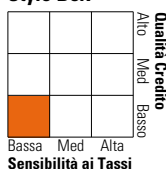
Rendimenti aggiornati al 07/02/2025

**Rendimenti**

| Periodo | Q1    | Q2     | Q3    | Q4    |
|---------|-------|--------|-------|-------|
| 2025    | -     | -      | -     | -     |
| 2024    | 2,99  | 1,24   | 4,99  | 0,91  |
| 2023    | 3,18  | 8,04   | -3,13 | 12,85 |
| 2022    | -5,70 | -11,53 | -3,58 | 9,27  |
| 2021    | -1,76 | 5,30   | -1,97 | -0,02 |

**Portafoglio 31/12/2024**


| Asset Allocation % | Netta |
|--------------------|-------|
| Azioni             | 0,23  |
| Obbligazioni       | 97,52 |
| Liquidità          | -5,76 |
| Altro              | 8,01  |

**Fixed Income**
**Style Box™**


| Metrica               | Fondo |
|-----------------------|-------|
| Duration Effettiva    | 3,14  |
| Maturity effettiva    | 4,30  |
| Qualità Credito Media | B     |

**Credit Quality %**

| Credit Quality | Fondo | Credit Quality | Fondo |
|----------------|-------|----------------|-------|
| AAA            | 0,00  | BBB            | 8,01  |
| AA             | 0,00  | BB             | 37,36 |
| A              | 2,67  | B              | 36,54 |
|                |       | Below B        | 11,51 |
|                |       | Not Rated      | 3,90  |

**Titoli principali**

| Nome  | Settore | %     |
|---|---------|-------|
| TRSWAP: IBOXHY INDEX                        | -       | 2,61  |
| iShares \$ High Yld Corp Bd...              | -       | 1,25  |
| TRSWAP: IBOXHY INDEX                        | -       | 0,87  |
| HUB International Ltd.                      | -       | 0,76  |
| TRSWAP: IBOXHY INDEX                        | -       | 0,74  |
| Mauser Packaging Solutions...               | -       | 0,64  |
| HUB International Ltd.                      | -       | 0,59  |
| Minerva Merger Subordinated...              | -       | 0,59  |
| UKG Inc.                                    | -       | 0,56  |
| Cloud Software Group Inc.                   | -       | 0,55  |
| % Primi 10 Titoli sul Patrimonio            |         | 9,14  |
| Numero Complessivo di Titoli Azionari       |         | 6     |
| Numero Complessivo di Titoli Obbligazionari |         | 1.058 |

**Fixed Income Sector Weightings %**

| Settore                  | Fondo |
|--------------------------|-------|
| Governativo              | 0,73  |
| Societario               | 98,34 |
| Cartolarizzazioni        | 6,80  |
| Enti Locali              | 0,00  |
| Liquidità ed equivalenti | -5,99 |
| Derivati                 | 0,12  |

| Coupon Range %    | Fondo |
|-------------------|-------|
| 0 coupon          | 3,17  |
| Da 0 a 4 cedole   | 8,54  |
| Da 4 a 6 cedole   | 24,51 |
| Da 6 a 8 cedole   | 38,94 |
| Da 8 a 10 cedole  | 19,36 |
| Da 10 a 12 cedole | 3,94  |
| Oltre 12 cedole   | 1,53  |

**Scadenze %**

| Scadenza   | Fondo |
|------------|-------|
| da 1 a 3   | 11,33 |
| da 3 a 5   | 29,80 |
| da 5 a 7   | 26,58 |
| da 7 a 10  | 13,84 |
| da 10 a 15 | 6,91  |
| da 15 a 20 | 0,42  |
| da 20 a 30 | 0,92  |
| oltre 30   | 9,65  |

**Anagrafica**

|                        |                         |
|------------------------|-------------------------|
| Società di Gestione    | BlackRock(Luxembourg)SA |
| Telefono               | +44 20 77433000         |
| Web                    | www.blackrock.com       |
| Data di Partenza       | 14/11/2012              |
| Nome del Gestore       | -                       |
| Data Inizio Gestione   | 18/02/2015              |
| NAV (07/02/2025)       | PLN 17,78               |
| Patrimonio Netto (Mln) | 1.903,42 USD            |

(31/12/2024)

|                         |              |
|-------------------------|--------------|
| Patrimonio Classe (Mln) | 16,95 PLN    |
| (07/02/2025)            |              |
| Domicilio               | LUSSEMBURGO  |
| Valuta del Fondo        | PLN          |
| UCITS                   | Si           |
| Inc/Acc                 | Acc          |
| ISIN                    | LU0849758007 |

|                              |           |
|------------------------------|-----------|
| Investimento Min. Ingresso   | 5.000 USD |
| Investimento Min. Successivo | 1.000 USD |
| T.E.R.                       | 1,45%     |
| Spese correnti               | 1,45%     |
| Commissione di incentivo     | -         |