iShares Europe Equity Index Fund (LU) N7 EUR

Categoria Morningstar™	Benchmark Morningstar	Benchmark Dichiarato	Morningstar Rating™
Azionari Europa Large Cap Blend	Morningstar Developed Europe Target Market Exposure NR EUR Usato nel Report	MSCI Europe NR EUR	★★★★

Obiettivo d'Investimento Dichiarato

Il Fondo mira a conseguire un rendimento sull'investimento mediante una combinazione di crescita del capitale e reddito sulle attività del Fondo, che rispecchi il rendimento dell'indice MSCI Europe preso come indice di riferimento del Fondo. Il Fondo mira ad investire per quanto possibile e fattibile nei titoli azionari (quali azioni) che compongono l'indice di riferimento. L'indice di riferimento misura il rendimento di titoli azionari emessi da società ad alta e media capitalizzazione dei mercati sviluppati in Europa ed è un indice ponderato per capitalizzazione di mercato rettificata al flottante. Rettificata al flottante significa che per il calcolo dell'indice di riferimento vengono utilizzate solo le azioni immediatamente...

Rendimenti

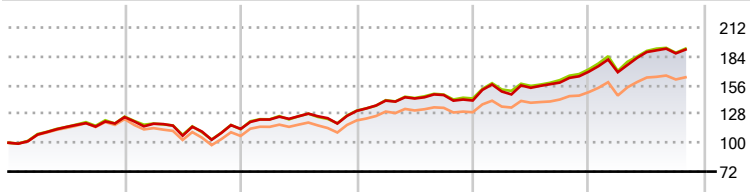

	2021	2022	2023	2024	2025	2026-10
Fondo	24,95	-9,22	15,49	7,68	19,88	12,70
Benchmark e Indici	25,42	-9,67	15,89	8,98	19,78	11,75
Categoria	22,95	-13,22	14,23	6,85	15,33	9,70

Misure di Rischio

3Y Alpha	-0,14	3Y Sharpe Ratio	1,34
3Y Beta	1,00	3Y Std Dev	10,26
3Y R-Squared	97,07	3Y Risk	Med
3Y Info Ratio	-0,07	5Y Risk	Med
3Y Tracking Error	1,76	10Y Risk	Med

Basati su Morningstar Developed Europe Target Market Exposure NR EUR (dove applicabile)

Rend. Cumulati %	Fondo	Bmk	Cat
3-Mesi	-2,39	-3,61	-2,85
6-Mesi	3,96	1,79	2,77
1-Anno	14,77	13,52	12,92
3-Anni Ann.ti	14,30	14,02	12,30
5-Anni Ann.ti	8,43	8,27	6,31
10-Anni Ann.ti	9,23	9,12	7,85

Rendimenti aggiornati al 20/11/2026

Rendimenti Trimestrali %	Q1	Q2	Q3	Q4
2026	-0,30	11,64	-0,70	-
2025	6,24	2,39	3,30	6,69
2024	7,62	1,48	2,32	-3,64
2023	8,09	2,59	-1,49	5,73
2022	-5,17	-9,81	-3,67	10,18

Portafoglio 31/10/2026

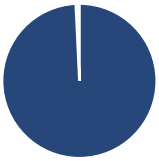

Asset Allocation %	Netta
Azioni	99,25
Obbligazioni	0,00
Liquidità	0,52
Altro	0,23

Style Box Azionaria

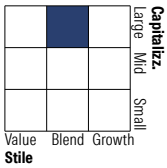

Mkt Cap %	Fondo
Giant	54,14
Large	35,55
Medium	10,20
Small	0,11
Micro	0,00

Capitalizzazione media di mercato	Fondo
Ave Mkt Cap EUR	77.649,62

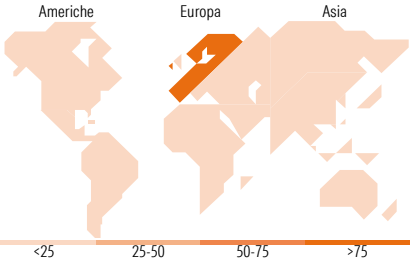

Titoli principali

Nome	Settore	%
ASML Holding NV		4,44
Roche Holding AG Ordinary...		2,47
Shell PLC		2,26
Novartis AG Registered Shares		2,16
HSBC Holdings PLC		2,12
AstraZeneca PLC		2,05
Nestle SA		1,92
SAP SE		1,74
Siemens AG		1,57
Allianz SE		1,36
% Primi 10 Titoli sul Patrimonio		22,08
Numero Complessivo di Titoli Azionari		383
Numero Complessivo di Titoli Obbligazionari		0

Distribuzione Settoriale %	Fondo
Ciclico	**35,23**
Materie Prime	5,31
Beni di Consumo Ciclici	5,91
Finanza	23,36
Immobiliare	0,65
Sensibile	**36,73**
Telecomunicazioni	3,37
Energia	5,96
Beni Industriali	18,24
Tecnologia	9,16
Difensivo	**28,04**
Beni Difensivi	8,96
Salute	14,28
Servizi di Pubblica Utilità	4,81

Ripartizione Geografica %	Fondo
America	**2,31**
Stati Uniti	2,22
Canada	0,00
America Latina e Centrale	0,09
Europa	**97,24**
Regno Unito	21,85
Europa Occidentale - Euro	50,39
Europa Occidentale - Non Euro	25,00
Europa dell'Est	0,00
Africa	0,00
Medio Oriente	0,00
Asia	**0,45**
Giappone	0,00
Australasia	0,00
Asia - Paesi Sviluppati	0,45
Asia - Emergente	0,00

Anagrafica

Società di Gestione	BlackRock (Luxembourg) SA	Patrimonio Classe (Mln) (20/11/2026)	52,08 EUR	Investimento Min. Ingresso	50 EUR
Telefono	+44 20 77433000	Domicilio	LUSSEMBURGO	Investimento Min. Successivo	5.000.000 EUR
Web	www.blackrock.com	Valuta del Fondo	EUR	T.E.R.	-
Data di Partenza	09/11/2012	UCITS	Si	Spese correnti	0,21%
Nome del Gestore	-	Inc/Acc	Inc	Commissione di incentivo	-

See disclosures for more details

© 2026 Morningstar Italia. Tutti i diritti sono riservati. Le informazioni qui contenute: (1) sono proprietà di Morningstar, (2) non possono essere copiate, (3) non costituiscono consiglio di investimento; (4) sono fornite con scopi informativi; (5) sono ritenute attendibili da Morningstar che, pertanto, ne garantisce il maggior grado di accuratezza e completezza possibile, fatto salvo il caso in cui queste Le siano state fornite in modo errato e/o non completo dalle relative società prodotto; (6) sono estratte dai dati del fondo disponibili e riferiti a date temporali diverse. Morningstar non è responsabile per qualunque danno o perdita derivante da qualunque uso delle informazioni e chi visiona tali informazioni sarà responsabile dell'uso che andrà a farne. Non vi è naturalmente garanzia alcuna che i risultati del passato trovino un riscontro nel futuro.

iShares Europe Equity Index Fund (LU) N7 EUR

Data Inizio Gestione	07/09/2020	ISIN	LU0852473106
NAV (20/11/2026)	EUR 229,54		
Patrimonio Netto (MIn) (31/10/2026)	400,58 EUR		

See disclosures for more details

© 2026 Morningstar Italia. Tutti i diritti sono riservati. Le informazioni qui contenute: (1) sono proprietà di Morningstar, (2) non possono essere copiate, (3) non costituiscono consiglio di investimento; (4) sono fornite con scopi informativi; (5) sono ritenute attendibili da Morningstar che, pertanto, ne garantisce il maggior grado di accuratezza e completezza possibile, fatto salvo il caso in cui queste Le siano state fornite in modo errato e/o non completo dalle relative società prodotto; (6) sono estratte dai dati del fondo disponibili e riferiti a date temporali diverse. Morningstar non è responsabile per qualunque danno o perdita derivante da qualunque uso delle informazioni e chi visiona tali informazioni sarà responsabile dell'uso che andrà a farne. Non vi è naturalmente garanzia alcuna che i risultati del passato trovino un riscontro nel futuro.

MORNINGSTAR