

Janus Henderson Horizon Euro High Yield Bond Fund X3q EUR

Categoria Morningstar™

Obbligazionari High Yield EUR

Benchmark Morningstar

Morningstar Eurozone High-Yield Bond GR

EUR

Usato nel Report

Benchmark Dichiarato

ICE BofAML Euro Cur NF HY Cnstrd TR EUR

Morningstar Rating™

★★

Obiettivo d'Investimento Dichiarato

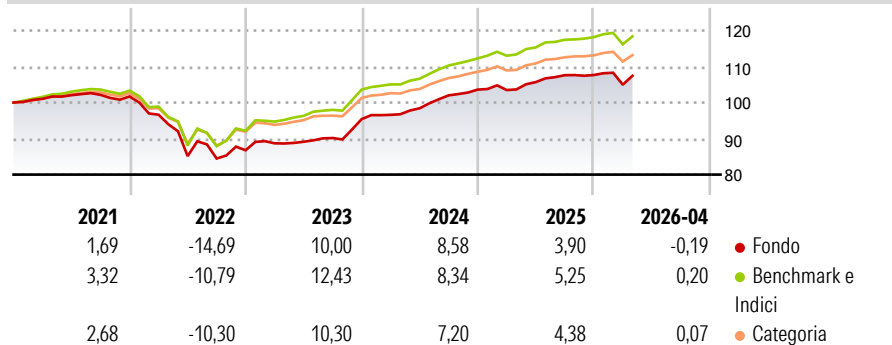
Un rendimento complessivamente elevato con potenziale di crescita del capitale dell'investimento nel lungo periodo. In circostanze normali, il Fondo investe prevalentemente in:

- Un portafoglio diversificato di obbligazioni societarie sub investment grade denominate in euro e sterline
- Il Fondo può inoltre investire in:
- Qualsiasi altro tipo di titolo coerente con il suo obiettivo
- Strumenti del mercato monetario
- Depositi bancari

Misure di Rischio

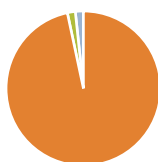
3Y Alpha	-1,29	3Y Sharpe Ratio	0,99
3Y Beta	1,10	3Y Std Dev	3,67
3Y R-Squared	94,06	3Y Risk	+Med
3Y Info Ratio	-0,99	5Y Risk	+Med
3Y Tracking Error	0,94	10Y Risk	+Med

Basati su Morningstar Eurozone High-Yield Bond GR EUR (dove applicabile)

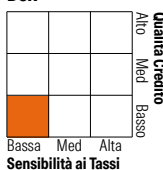
Rendimenti


Rend. Cumulati %	Fondo	Bmk	Cat	Rendimenti Trimestrali %	Q1	Q2	Q3	Q4
3-Mesi	-0,10	-0,06	-0,31	2026	-2,49	-	-	-
6-Mesi	0,66	1,47	0,83	2025	-0,13	2,14	1,80	0,05
1-Anno	3,92	4,60	3,80	2024	1,22	1,89	3,65	1,57
3-Anni Ann.ti	6,73	7,68	6,73	2023	2,24	0,48	1,18	5,83
5-Anni Ann.ti	1,23	3,07	2,37	2022	-4,98	-11,89	-0,79	2,70
10-Anni Ann.ti	2,87	3,85	3,06					

Rendimenti aggiornati al 08/05/2026

Portafoglio 31/03/2026


Asset Allocation %	Netta
● Azioni	0,00
● Obbligazioni	96,66
● Liquidità	1,66
● Altro	1,68

Fixed Income Style
Box™


Fixed Income Style	Fondo
Duration Effettiva	3,04
Maturity effettiva	-
Qualità Credito Media	BB

Credit Quality %	Fond	Credit Quality %	Fond
AAA	0,00	BBB	6,48
AA	0,00	BB	56,90
A	0,00	B	32,56
		Below B	2,97
		Not Rated	1,09

Titoli principali

Nome	Settore	%
Euro Schatz Future June 26	—	8,02
Euro Bobl Future June 26	—	3,75
Deutsche Managed Euro Platinum	—	3,00
EDP SA 1.875%	—	1,94
Vodafone Group PLC 4.125%	—	1,76
Bellis Acquisition Co PLC...	—	1,68
Abertis Infraestructuras...	—	1,60
VMED O2 UK Financing I PLC...	—	1,60
ZF Europe Finance B.V. 5.5%	—	1,48
New Immo Holding SA. 6%	—	1,44
% Primi 10 Titoli sul Patrimonio		26,28
Numero Complessivo di Titoli Azionari		0
Numero Complessivo di Titoli Obbligazionari		162

Fixed Income Sector Weightings %

Fixed Income Sector Weightings %	Fondo
🏛️ Governativo	0,72
🏢 Societario	97,66
🏠 Cartolarizzazioni	0,02
🏛️ Enti Locali	0,00
🏠 Liquidità ed equivalenti	1,87
📄 Derivati	-0,27
Coupon Range %	Fondo
0 coupon	0,35
Da 0 a 4 cedole	7,88
Da 4 a 6 cedole	44,48
Da 6 a 8 cedole	25,97
Da 8 a 10 cedole	19,52
Da 10 a 12 cedole	1,01
Oltre 12 cedole	0,79

Scadenze %

Scadenze %	Fondo
da 1 a 3	7,00
da 3 a 5	34,26
da 5 a 7	37,04
da 7 a 10	3,25
da 10 a 15	0,00
da 15 a 20	0,00
da 20 a 30	2,62
oltre 30	2,31

Anagrafica

Società di Gestione	Janus Henderson Investors	Patrimonio Classe (Mln)	6,74 EUR	Investimento Min. Ingresso	2.500 EUR
Telefono	8002270486	(08/05/2026)		Investimento Min. Successivo	500 EUR
Web	www.janushenderson.com	Domicilio	LUSSEMBURGO	T.E.R.	1,52%
Data di Partenza	08/04/2016	Valuta del Fondo	EUR	Spese correnti	1,53%
Nome del Gestore	-	UCITS	Si	Commissione di incentivo	-
Data Inizio Gestione	01/08/2015	Inc/Acc	Inc		
NAV (08/05/2026)	EUR 85,09	ISIN	LU0828821115		
Patrimonio Netto (Mln)	327,86 EUR				

(31/03/2026)