

Wellington Strategic European Equity Fund GBP N Ac

Categoria Morningstar™

Azionari Europa Large Cap Blend

Benchmark Morningstar

Morningstar Developed Europe Target

Market Exposure NR EUR

Usato nel Report

Benchmark Dichiarato

MSCI Europe NR EUR

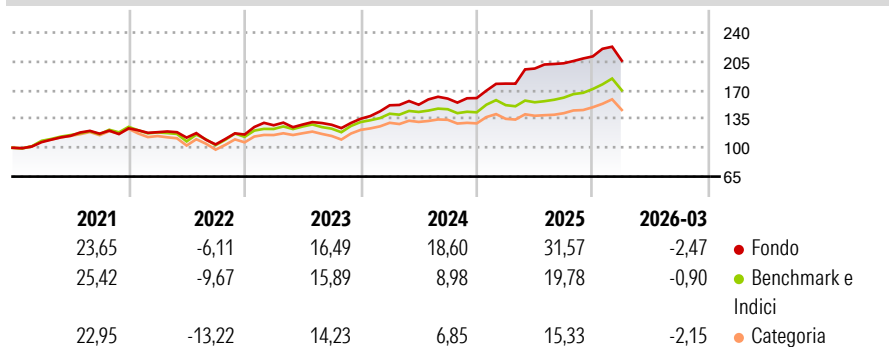
Morningstar Rating™

★★★★★

Obiettivo d'Investimento Dichiarato

Il Portafoglio punta a generare un rendimento totale a lungo termine investendo principalmente, direttamente o tramite strumenti derivati, in azioni e in altri titoli assimilabili alle azioni (quali azioni privilegiate, titoli convertibili o certificati di deposito) di società europee.

Rendimenti



Misure di Rischio

3Y Alpha	5,89	3Y Sharpe Ratio	1,22
3Y Beta	0,94	3Y Std Dev	11,32
3Y R-Squared	74,69	3Y Risk	+Med
3Y Info Ratio	1,04	5Y Risk	Med
3Y Tracking Error	5,74	10Y Risk	Med

Basati su Morningstar Developed Europe Target Market Exposure NR EUR (dove applicabile)

Rend. Cumulati %

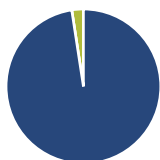
Periodo	Fondo	Bmk	Cat
3-Mesi	-0,17	1,92	0,43
6-Mesi	6,27	10,87	7,30
1-Anno	29,45	27,10	24,81
3-Anni Ann.ti	19,04	12,92	10,57
5-Anni Ann.ti	14,81	10,40	8,15
10-Anni Ann.ti	11,80	8,92	7,52

Rendimenti aggiornati al 13/04/2026

Rendimenti

Periodo	Q1	Q2	Q3	Q4
2026	-2,47	-	-	-
2025	10,95	10,26	3,26	4,15
2024	12,10	0,47	4,87	0,42
2023	9,69	0,71	-0,25	5,71
2022	-3,83	-5,52	-7,34	11,53

Portafoglio 31/12/2025



Asset Allocation %

- Azioni
- Obbligazioni
- Liquidità
- Altro

Netta

97,58
0,00
2,42
0,00

Style Box Azionaria

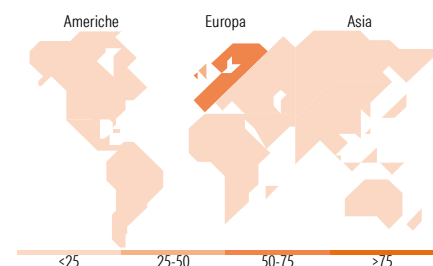


Mkt Cap %

Fondo	13,16
Giant	36,86
Large	46,29
Medium	3,69
Small	0,00
Micro	0,00

Capitalizzazione media di mercato

Ave Mkt Cap EUR 15.696,63



Titoli principali

Nome	Settore	%
British American Tobacco PLC	Tobacco	5,01
Unilever PLC	Alimentari	4,13
Publicis Groupe SA	Marketing	3,32
AIB Group PLC	Banca	3,30
Haleon PLC	Farmaceutici	3,13
Erste Group Bank AG.	Banca	2,63
Smiths Group PLC	Industria	2,59
KBC Groupe NV	Banca	2,57
Bunzl PLC	Logistica	2,54
Rheinmetall AG	Industria	2,51
% Primi 10 Titoli sul Patrimonio		31,72
Numero Complessivo di Titoli Azionari		66
Numero Complessivo di Titoli Obbligazionari		0

Distribuzione Settoriale %

Settore	Fondo
Ciclico	34,59
Materie Prime	9,56
Beni di Consumo Ciclici	3,29
Finanza	21,17
Immobiliare	0,57
Sensibile	38,31
Telecomunicazioni	5,26
Energia	2,06
Beni Industriali	29,93
Tecnologia	1,06
Difensivo	27,10
Beni Difensivi	18,50
Salute	7,58
Servizi di Pubblica Utilità	1,03

Ripartizione Geografica %

Regione	Fondo
America	1,56
Stati Uniti	1,56
Canada	0,00
America Latina e Centrale	0,00
Europa	98,44
Regno Unito	28,57
Europa Occidentale - Euro	53,26
Europa Occidentale - Non Euro	15,85
Europa dell'Est	0,77
Africa	0,00
Medio Oriente	0,00
Asia	0,00
Giappone	0,00
Australasia	0,00
Asia - Paesi Sviluppati	0,00
Asia - Emergente	0,00

Anagrafica

Società di Gestione	Wellington Luxembourg S.à r.l.	Patrimonio Classe (Mln)	6,57 GBP	Investimento Min. Ingresso	5.000 GBP
Telefono	-	(13/04/2026)		Investimento Min. Successivo	1.000 GBP
Web	http://www.wellingtonfunds.com	Domicilio	IRLANDA	T.E.R.	-
Data di Partenza	31/05/2013	Valuta del Fondo	GBP	Spese correnti	0,94%
Nome del Gestore	C. Dirk Enderlein	UCITS	Si	Commissione di incentivo	-
Data Inizio Gestione	15/12/2011	Inc/Acc	Acc		
NAV (13/04/2026)	GBP 41,51	ISIN	IE00B82BFK16		

Wellington Strategic European Equity Fund GBP N Ac

Patrimonio Netto (Mln) 5.092,22 EUR

(31/12/2025)