

Capital Group Global High Income Opportunities (LUX) Zdh-GBP

Categoria Morningstar™

Benchmark Morningstar

Morningstar Global Core Bond GR Hedged GBP
Usato nel Report

Benchmark Dichiarato

20% JPM GBI-EM Global Diversified TR USD,
10% JPM CEMBI Broad Diversified TR USD,
20% JPM EMBI Global TR USD, 50%
Bloomberg US HY 2% Issuer Cap TR USD

Morningstar Rating™

★★★★

Obiettivo d'Investimento Dichiarato

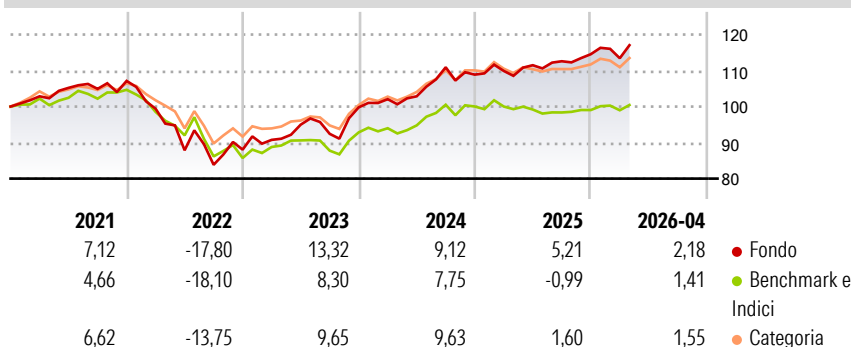
Fornire, nel lungo periodo, un elevato ammontare di rendimento totale, di cui un'ampia componente è il reddito corrente. Il Fondo investe principalmente in Titoli di Stato e Obbligazioni societarie ad alto rendimento di Mercati emergenti provenienti da tutto il mondo, denominati in USD e in diverse valute nazionali (incluse le valute dei Mercati emergenti). Questi vengono solitamente quotati o negoziati in altri mercati regolamentati. Possono anche essere acquistati strumenti finanziari non quotati, secondo le disposizioni pertinenti delle "Linee guida e restrizioni generali sugli investimenti".

Misure di Rischio

| | | | |
|-------------------|-------|-----------------|------|
| 3Y Alpha | 4,67 | 3Y Sharpe Ratio | 0,83 |
| 3Y Beta | 1,16 | 3Y Std Dev | 6,90 |
| 3Y R-Squared | 70,56 | 3Y Risk | +Med |
| 3Y Info Ratio | 1,50 | 5Y Risk | Alto |
| 3Y Tracking Error | 3,11 | 10Y Risk | Alto |

Basati su Morningstar Global Core Bond GR Hedged GBP (dove applicabile)

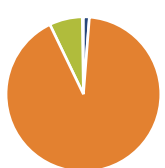
Rendimenti



| Rend. Cumulati % | Fondo | Bmk | Cat | Rendimenti Trimestrali % | Q1 | Q2 | Q3 | Q4 |
|------------------|-------|-------|-------|--------------------------|-------|--------|-------|-------|
| 3-Mesi | -0,29 | -0,56 | -0,18 | 2026 | -0,97 | - | - | - |
| 6-Mesi | 3,74 | 1,71 | 3,07 | 2025 | 0,94 | 1,44 | 0,99 | 1,74 |
| 1-Anno | 5,49 | 0,36 | 2,48 | 2024 | 2,28 | 0,79 | 7,83 | -1,84 |
| 3-Anni Ann.ti | 8,15 | 3,54 | 5,79 | 2023 | 3,07 | 4,66 | -2,67 | 7,94 |
| 5-Anni Ann.ti | 2,25 | -0,34 | 1,54 | 2022 | -7,21 | -11,60 | -4,59 | 5,03 |
| 10-Anni Ann.ti | 3,01 | -0,03 | 1,67 | | | | | |

Rendimenti aggiornati al 12/05/2026

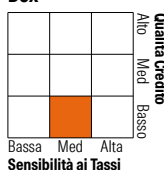
Portafoglio 30/04/2026



| Asset Allocation % | Netta |
|--------------------|-------|
| ● Azioni | 1,24 |
| ● Obbligazioni | 91,61 |
| ● Liquidità | 6,91 |
| ● Altro | 0,24 |

Fixed Income Style

Box™



| Stile | Fondo |
|-----------------------|-------|
| Duration Effettiva | 4,44 |
| Maturità effettiva | 6,98 |
| Qualità Credito Media | BB |

Credit Quality %

| Fond | Credit Quality % | Fond | Credit Quality % |
|------|------------------|-----------|------------------|
| o | o | o | o |
| AAA | 4,44 | BBB | 24,44 |
| AA | 6,75 | BB | 36,50 |
| A | 8,64 | B | 12,65 |
| | | Below B | 5,22 |
| | | Not Rated | 1,36 |

Titoli principali

| Nome | Settore | % |
|---|---------|------|
| United States Treasury Notes... | - | 1,21 |
| Mexico (United Mexican... | - | 1,05 |
| Secretaria Do Tesouro Nacional | - | 1,03 |
| Poland (Republic of) 6% | - | 0,88 |
| Colombia (Republic Of) | - | 0,83 |
| Malaysia (Government Of)... | - | 0,76 |
| South Africa (Republic of) | - | 0,68 |
| Brazil Notas Do Tesouro... | - | 0,68 |
| Czech (Republic of) | - | 0,64 |
| Diebold Nixdorf Inc Ordinary... | ☐ | 0,64 |
| % Primi 10 Titoli sul Patrimonio | | 8,40 |
| Numero Complessivo di Titoli Azionari | | 5 |
| Numero Complessivo di Titoli Obbligazionari | | 917 |

Fixed Income Sector Weightings %

| Settore | Fondo |
|----------------------------|-------|
| 🏛️ Governativo | 37,11 |
| ⚙️ Societario | 55,89 |
| 🏠 Cartolarizzazioni | 0,00 |
| 👤 Enti Locali | 0,00 |
| 📄 Liquidità ed equivalenti | 7,01 |
| 📁 Derivati | 0,00 |

Coupon Range %

| Range | Fondo |
|-------------------|-------|
| 0 coupon | 0,07 |
| Da 0 a 4 cedole | 14,42 |
| Da 4 a 6 cedole | 35,73 |
| Da 6 a 8 cedole | 31,29 |
| Da 8 a 10 cedole | 12,92 |
| Da 10 a 12 cedole | 1,48 |
| Oltre 12 cedole | 4,08 |

Scadenze %

| Scadenza | Fondo |
|------------|-------|
| da 1 a 3 | 14,48 |
| da 3 a 5 | 26,93 |
| da 5 a 7 | 21,29 |
| da 7 a 10 | 20,35 |
| da 10 a 15 | 5,65 |
| da 15 a 20 | 1,73 |
| da 20 a 30 | 6,29 |
| oltre 30 | 0,90 |

Anagrafica

| | | | | | |
|----------------------|--|-------------------------|--------------|------------------------------|-------|
| Società di Gestione | Capital International Management Company Sàrl | Patrimonio Classe (Mln) | 5,88 GBP | Investimento Min. Ingresso | - |
| | | (12/05/2026) | | Investimento Min. Successivo | - |
| Telefono | - | Domicilio | LUSSEMBURGO | T.E.R. | 0,75% |
| Web | - | Valuta del Fondo | GBP | Spese correnti | 0,75% |
| Data di Partenza | 14/11/2012 | UCITS | Si | Commissione di incentivo | 0,00% |
| Nome del Gestore | David Daigle Kirstie Spence Shannon Ward Luis Freitas de Oliveira | Inc/Acc | Inc | | |
| Data Inizio Gestione | 01/05/2012 | ISIN | LU0817817702 | | |

Capital Group Global High Income Opportunities (LUX) Zdh-GBP

NAV (12/05/2026)

GBP 15,56

Patrimonio Netto (Mln)

2.177,02 USD

(30/04/2026)