

Capital Group Global High Income Opportunities (LUX) Zh-GBP

Categoria Morningstar™

Benchmark Morningstar

Morningstar Global Core Bond GR Hedged GBP
Usato nel Report

Benchmark Dichiarato

20% JPM GBI-EM Global Diversified TR USD,
10% JPM CEMBI Broad Diversified TR USD,
20% JPM EMBI Global TR USD, 50%
Bloomberg US HY 2% Issuer Cap TR USD

Morningstar Rating™

★★★★

Obiettivo d'Investimento Dichiarato

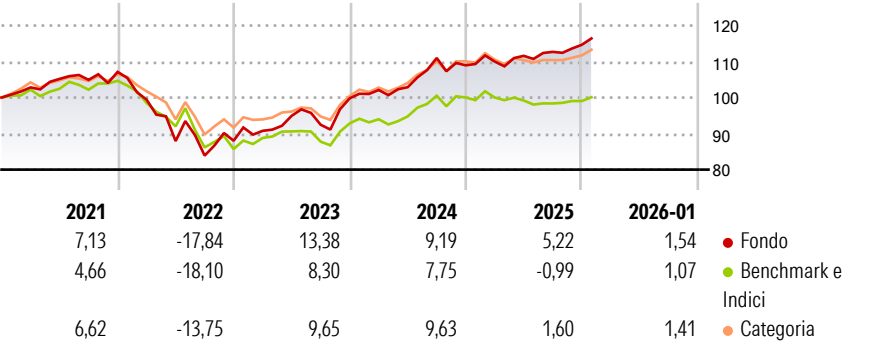
Fornire, nel lungo periodo, un elevato ammontare di rendimento totale, di cui un'ampia componente è il reddito corrente. Il Fondo investe principalmente in Titoli di Stato e Obbligazioni societarie ad alto rendimento di Mercati emergenti provenienti da tutto il mondo, denominati in USD e in diverse valute nazionali (incluse le valute dei Mercati emergenti). Questi vengono solitamente quotati o negoziati in altri mercati regolamentati. Possono anche essere acquistati strumenti finanziari non quotati, secondo le disposizioni pertinenti delle "Linee guida e restrizioni generali sugli investimenti".

Misure di Rischio

3Y Alpha	3,87	3Y Sharpe Ratio	0,78
3Y Beta	1,13	3Y Std Dev	6,70
3Y R-Squared	70,75	3Y Risk	+Med
3Y Info Ratio	1,27	5Y Risk	Alto
3Y Tracking Error	3,06	10Y Risk	Alto

Basati su Morningstar Global Core Bond GR Hedged GBP (dove applicabile)


Rendimenti



Rend. Cumulati %	Fondo	Bmk	Cat	Rendimenti Trimestrali %	Q1	Q2	Q3	Q4
3-Mesi	3,81	1,84	2,83	2026	-	-	-	-
6-Mesi	4,57	1,69	2,82	2025	0,94	1,45	0,99	1,74
1-Anno	6,23	0,33	2,67	2024	2,32	0,77	7,87	-1,82
3-Anni Ann.ti	8,89	4,73	6,36	2023	3,12	4,61	-2,63	7,94
5-Anni Ann.ti	2,64	-0,18	1,99	2022	-7,19	-11,56	-4,60	4,92
10-Anni Ann.ti	4,33	0,16	2,10					

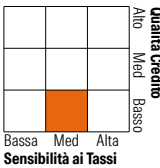
Rendimenti aggiornati al 11/02/2026

Portafoglio 31/12/2025



Fixed Income Style

Box™



Duration Effettiva	Fondo 4,56
Maturità effettiva	Fondo 7,27
Qualità Credito Media	Fondo BB

Credit Quality %	Fond	Credit Quality %	Fond
AAA	4,49	BBB	26,02
AA	6,24	BB	36,43
A	9,03	B	11,41
		Below B	5,02
		Not Rated	1,34

Titoli principali

Nome	Settore	%
United States Treasury Notes...	—	1,53
Mexico (United Mexican...	—	1,12
South Africa (Republic of)	—	1,02
Poland (Republic of) 6%	—	0,96
Secretaria Do Tesouro Nacional	—	0,89
Malaysia (Government Of)...	—	0,78
India (Republic of)	—	0,77
Brazil Notas Do Tesouro...	—	0,62
Diebold Nixdorf Inc Ordinary...	☐	0,59
United States Treasury Notes...	—	0,58
% Primi 10 Titoli sul Patrimonio		8,87
Numero Complessivo di Titoli Azionari		5
Numero Complessivo di Titoli Obbligazionari		879

Fixed Income Sector Weightings %

	Fondo
☑ Governativo	41,77
⚙ Societario	51,45
🏠 Cartolarizzazioni	0,00
👤 Enti Locali	0,00
📄 Liquidità ed equivalenti	6,78
📑 Derivati	0,00
Coupon Range %	Fondo
0 coupon	0,08
Da 0 a 4 cedole	15,31
Da 4 a 6 cedole	34,88
Da 6 a 8 cedole	31,14
Da 8 a 10 cedole	14,01
Da 10 a 12 cedole	1,44
Oltre 12 cedole	3,15

Scadenze %

	Fondo
da 1 a 3	12,83
da 3 a 5	25,08
da 5 a 7	22,10
da 7 a 10	20,96
da 10 a 15	7,21
da 15 a 20	2,50
da 20 a 30	6,88
oltre 30	0,93

Anagrafica

Società di Gestione	Capital International Management Company Sàrl	Patrimonio Classe (Mln)	1,43 GBP	Investimento Min. Ingresso	-
Telefono	-	Domicilio	LUSSEMBURGO	Investimento Min. Successivo	-
Web	-	Valuta del Fondo	GBP	T.E.R.	0,75%
Data di Partenza	14/11/2012	UCITS	Si	Spese correnti	0,75%
Nome del Gestore	David Daigle Kirstie Spence Shannon Ward Luis Freitas de Oliveira	Inc/Acc	Acc	Commissione di incentivo	0,00%
Data Inizio Gestione	01/05/2012	ISIN	LU0817818189		

Capital Group Global High Income Opportunities (LUX) Zh-GBP

NAV ^(11/02/2026)	GBP 34,79
Patrimonio Netto (Mln)	2.078,84 USD
^(31/12/2025)	