

AXA IM Fixed Income Investment Strategies - Europe Short Duration High Yield

Categoria Morningstar™

Fond. Cap USD (Hedged)

Benchmark Morningstar

Not Categorized

Usato nel Report

Benchmark Dichiarato

Not Benchmarked

Morningstar Rating™

Senza rating

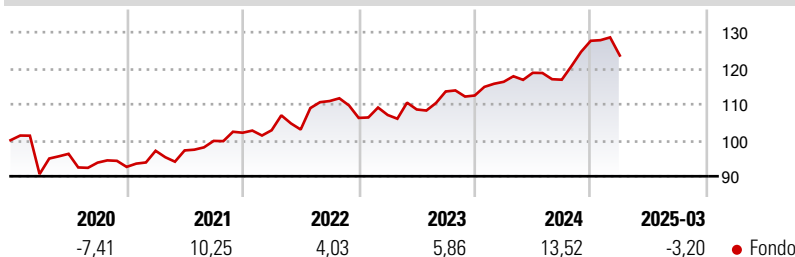
Obiettivo d'Investimento Dichiarato

Il Comparto mira a conseguire un livello di reddito interessante e, secondariamente, la crescita del capitale investendo principalmente in titoli di debito high yield denominati in una valuta europea su un orizzonte temporale di medio periodo. Il Comparto gestito attivamente per poter cogliere le opportunità offerte dai mercati obbligazionari high yield europei denominati in valuta europea. Le seguenti decisioni di investimento sono prese dopo una completa analisi di tipo macroeconomico e microeconomico del mercato: - selezione dell'emittente - allocazione settoriale - posizionamento sulla curva del credito (la curva del credito illustra la relazione esistente tra la durata dell'investimento e il rendimento del credito)

Misure di Rischio

3Y Alpha	-	3Y Sharpe Ratio	0,52
3Y Beta	-	3Y Std Dev	7,51
3Y R-Squared	-	3Y Risk	-
3Y Info Ratio	-	5Y Risk	-
3Y Tracking Error	-	10Y Risk	-

Rendimenti



Rend. Cumulati %

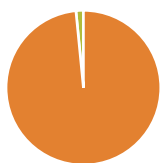
Periodo	Fondo
3-Mesi	-9,14
6-Mesi	-1,97
1-Anno	-0,38
3-Anni Ann.ti	3,73
5-Anni Ann.ti	4,58
10-Anni Ann.ti	2,74

Rendimenti aggiornati al 11/04/2025

Rendimenti

Periodo	Q1	Q2	Q3	Q4
2025	-3,20	-	-	-
2024	3,39	2,14	-1,62	9,25
2023	0,76	1,43	4,60	-0,99
2022	0,68	0,19	7,68	-4,23
2021	4,84	0,10	2,72	2,27

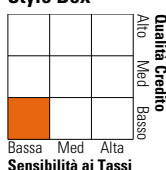
Portafoglio 28/02/2025



Asset Allocation %	Netta
Azioni	0,00
Obbligazioni	98,45
Liquidità	1,54
Altro	0,01

Fixed Income

Style Box™



Indicatore	Fondo
Duration Effettiva	1,21
Maturity effettiva	2,00
Qualità Credito Media	BB

Credit Quality %

Qualità	Fond	Credit Quality %	Fond
AAA	0,00	BBB	12,75
AA	0,00	BB	51,16
A	3,21	B	23,59
		Below B	1,26
		Not Rated	8,03

Titoli principali

Nome	Settore	%
AXA IM Euro Liquidity SRI	—	3,21
Iron Mountain UK PLC	—	1,55
Pinewood Finco PLC	—	1,41
Public Power Corp	—	1,41
Ocado Group PLC	—	1,36
Iliad SA	—	1,32
Virgin Media Vendor...	—	1,30
NatWest Group PLC	—	1,27
International Game...	—	1,27
Cheplapharm Arzneimittel GmbH	—	1,22
% Primi 10 Titoli sul Patrimonio		15,31
Numero Complessivo di Titoli Azionari		0
Numero Complessivo di Titoli Obbligazionari		137

Fixed Income Sector Weightings %

Settore	Fondo
Gov	3,30
Societario	95,16
Cartolarizzazioni	0,00
Enti Locali	0,00
Liquidità ed equivalenti	1,63
Derivati	-0,10

Coupon Range %

Intervallo	Fondo
0 coupon	0,08
Da 0 a 4 cedole	58,61
Da 4 a 6 cedole	22,01
Da 6 a 8 cedole	13,01
Da 8 a 10 cedole	4,79
Da 10 a 12 cedole	0,63
Oltre 12 cedole	0,87

Scadenze %

Intervallo	Fondo
da 1 a 3	57,83
da 3 a 5	20,67
da 5 a 7	7,44
da 7 a 10	1,07
da 10 a 15	0,00
da 15 a 20	0,00
da 20 a 30	0,00
oltre 30	0,00

Anagrafica

Società di Gestione	AXA Investment Managers Paris S.A.	Patrimonio Classe (Mln)	4,21 USD	Investimento Min. Ingresso	-
Telefono	+33 1 44 45 70 00	(11/04/2025)		Investimento Min. Successivo	-
Web	www.axa-im.fr	Domicilio	LUSSEMBURGO	T.E.R.	-
Data di Partenza	15/11/2012	Valuta del Fondo	USD	Spese correnti	1,23%
Nome del Gestore	Yves Berger	UCITS	Si	Commissione di incentivo	-
Data Inizio Gestione	02/09/2021	Inc/Acc	Acc		
NAV (11/04/2025)	USD 154,78	ISIN	LU0658026868		
Patrimonio Netto (Mln)	1.483,70 EUR				

(28/02/2025)