

iShares Emerging Markets Equity Index Fund (LU) F2 USD

Categoria Morningstar™

Azionari Paesi Emergenti

Benchmark Morningstar

Morningstar Emerging Markets Target

Market Exposure NR USD

Usato nel Report

Benchmark Dichiarato

MSCI EM NR USD

Morningstar Rating™

★★★

Obiettivo d'Investimento Dichiarato

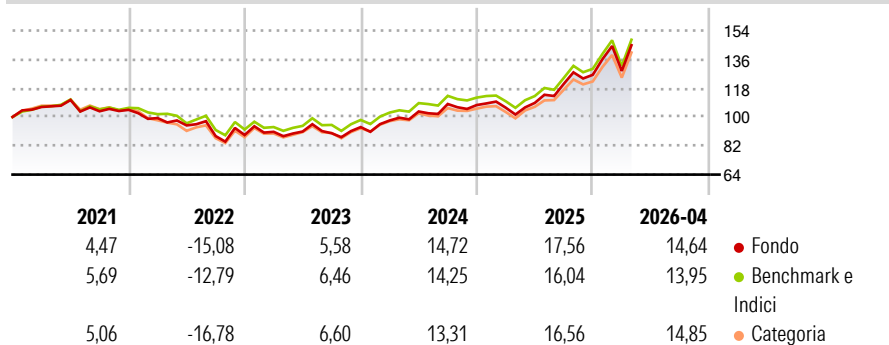
Il Fondo mira a conseguire un rendimento sull'investimento mediante una combinazione di crescita del capitale e reddito sulle attività del Fondo, che rispecchi il rendimento dell'indice MSCI Emerging Markets preso come indice di riferimento del Fondo. Il Fondo investe per quanto possibile e fattibile in titoli azionari (quali azioni) che compongono l'indice di riferimento del Fondo. L'indice di riferimento misura il rendimento di titoli azionari emessi da società ad alta e media capitalizzazione di paesi dei mercati emergenti di tutto il mondo ed è un indice ponderato per capitalizzazione di mercato rettificata al flottante. Rettificata al flottante significa che per il calcolo dell'indice di riferimento vengono utilizzate solo le azioni...

Misure di Rischio

3Y Alpha	0,32	3Y Sharpe Ratio	0,98
3Y Beta	1,01	3Y Std Dev	15,14
3Y R-Squared	99,14	3Y Risk	Med
3Y Info Ratio	0,34	5Y Risk	Med
3Y Tracking Error	1,63	10Y Risk	Med

Basati su Morningstar Emerging Markets Target Market Exposure NR USD (dove applicabile)

Rendimenti

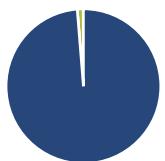


Rend. Cumulati %	Fondo	Bmk	Cat
3-Mesi	6,39	6,38	6,62
6-Mesi	13,25	12,35	13,62
1-Anno	42,66	40,23	41,55
3-Anni Ann.ti	18,06	17,52	16,91
5-Anni Ann.ti	6,31	6,79	5,58
10-Anni Ann.ti	8,65	9,23	8,23

Rendimenti aggiornati al 30/04/2026

Rendimenti Trimestrali %	Q1	Q2	Q3	Q4
2026	1,93	-	-	-
2025	-1,53	2,81	10,94	4,68
2024	4,45	5,72	4,53	-0,61
2023	2,27	0,19	-1,19	4,28
2022	-4,96	-4,60	-7,03	0,74

Portafoglio 31/03/2026



Asset Allocation %

- Azioni
- Obbligazioni
- Liquidità
- Altro

Netta

98,72
0,00
1,24
0,04

Style Box Azionaria

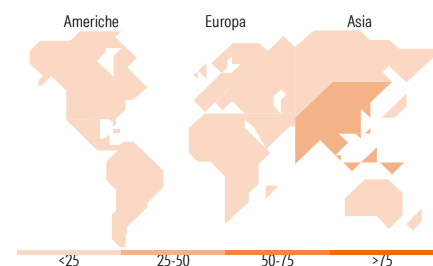


Mkt Cap %

Fondo	Value	Blend	Growth
Giant	59,80		
Large	32,45		
Medium	7,56		
Small	0,17		
Micro	0,02		

Capitalizzazione media di mercato

Ave Mkt Cap USD 75.722,98



Titoli principali

Nome	Settore	%
Taiwan Semiconductor...	Microelettronica	13,11
Samsung Electronics Co Ltd	Informatica	5,00
Tencent Holdings Ltd	Informatica	3,81
SK Hynix Inc	Microelettronica	2,78
Alibaba Group Holding Ltd...	Informatica	2,52
China Construction Bank Corp...	Banca	1,00
HDFC Bank Ltd	Banca	0,85
Reliance Industries Ltd	Industria	0,83
Delta Electronics Inc	Microelettronica	0,82
Hon Hai Precision Industry...	Microelettronica	0,71
% Primi 10 Titoli sul Patrimonio		31,44
Numero Complessivo di Titoli Azionari		1.213
Numero Complessivo di Titoli Obbligazionari		0

Distribuzione Settoriale %

Fondo	Settore	%
39,84	Ciclico	
7,10	Materie Prime	
10,37	Beni di Consumo Ciclici	
21,23	Finanza	
1,14	Immobiliare	
51,37	Sensibile	
7,89	Telecomunicazioni	
4,38	Energia	
7,22	Beni Industriali	
31,88	Tecnologia	
8,79	Difensivo	
3,31	Beni Difensivi	
3,21	Salute	
2,26	Servizi di Pubblica Utilità	

Ripartizione Geografica %

Fondo	Geografia	%
9,21	America	
1,09	Stati Uniti	
0,00	Canada	
8,12	America Latina e Centrale	
11,48	Europa	
0,00	Regno Unito	
0,55	Europa Occidentale - Euro	
0,00	Europa Occidentale - Non Euro	
2,13	Europa dell'Est	
3,15	Africa	
5,65	Medio Oriente	
79,31	Asia	
0,00	Giappone	
0,00	Australasia	
39,76	Asia - Paesi Sviluppati	
39,55	Asia - Emergente	

Anagrafica

Società di Gestione	BlackRock (Luxembourg) SA	Patrimonio Classe (Mln)	126,22 USD	Investimento Min. Ingresso	500 USD
Telefono	+44 20 77433000	Domicilio	LUSSEMBURGO	Investimento Min. Successivo	1.000 USD
Web	www.blackrock.com	Valuta del Fondo	USD	T.E.R.	-
Data di Partenza	19/06/2013	UCITS	Si	Spese correnti	0,36%
				Commissione di incentivo	-

iShares Emerging Markets Equity Index Fund (LU) F2 USD

Nome del Gestore	-	Inc/Acc	Acc
Data Inizio Gestione	16/11/2012	ISIN	LU0836515980
NAV ^(30/04/2026)	USD 223,18		
Patrimonio Netto (Mln)	424,04 USD		
^(31/03/2026)			