

iShares Emerging Markets Equity Index Fund (LU) N7 EUR

Categoria Morningstar™

Azionari Paesi Emergenti

Benchmark Morningstar

Morningstar Emerging Markets Target

Market Exposure NR USD

Usato nel Report

Benchmark Dichiarato

MSCI EM NR USD

Morningstar Rating™

★★★

Obiettivo d'Investimento Dichiarato

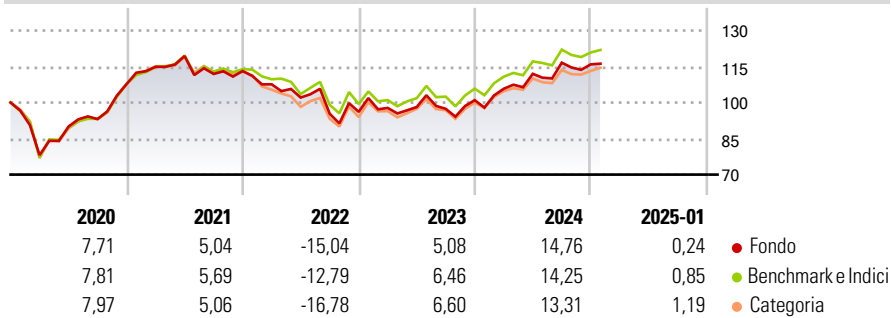
Il Fondo mira a conseguire un rendimento sull'investimento mediante una combinazione di crescita del capitale e reddito sulle attività del Fondo, che rispecchi il rendimento dell'indice MSCI Emerging Markets preso come indice di riferimento del Fondo. Il Fondo investe per quanto possibile e fattibile in titoli azionari (quali azioni) che compongono l'indice di riferimento del Fondo. L'indice di riferimento misura il rendimento di titoli azionari emessi da società ad alta e media capitalizzazione di paesi dei mercati emergenti di tutto il mondo ed è un indice ponderato per capitalizzazione di mercato rettificata al flottante. Rettificata al flottante significa che per il calcolo dell'indice di riferimento vengono utilizzate solo le azioni...

Misure di Rischio

3Y Alpha	-0,55	3Y Sharpe Ratio	0,00
3Y Beta	1,04	3Y Std Dev	13,33
3Y R-Squared	97,39	3Y Risk	Med
3Y Info Ratio	-0,28	5Y Risk	-Med
3Y Tracking Error	2,92	10Y Risk	Med

Basati su Morningstar Emerging Markets Target Market Exposure NR USD (dove applicabile)

Rendimenti

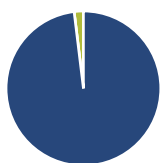


Rend. Cumulati %	Fondo	Bmk	Cat
3-Mesi	1,91	1,27	1,48
6-Mesi	12,21	10,92	11,95
1-Anno	17,67	16,17	15,16
3-Anni Ann.ti	2,49	3,27	1,91
5-Anni Ann.ti	3,65	4,34	3,43
10-Anni Ann.ti	4,43	5,15	4,19

Rendimenti aggiornati al 07/02/2025

Rendimenti Trimestrali %	Q1	Q2	Q3	Q4
2025	-	-	-	-
2024	4,69	5,89	4,14	-0,60
2023	1,71	0,38	-0,75	3,70
2022	-4,89	-5,14	-6,59	0,81
2021	6,67	3,88	-6,23	1,09

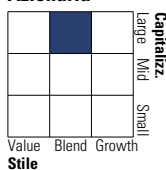
Portafoglio 31/12/2024



Asset Allocation %	Netta
Azioni	98,07
Obbligazioni	0,02
Liquidità	1,91
Altro	0,00

Style Box

Azionaria

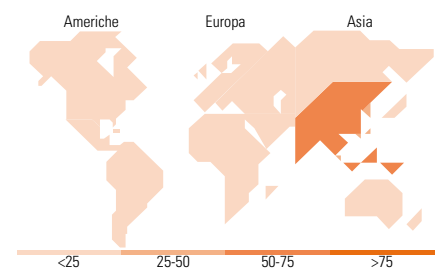


Mkt Cap %

Mkt Cap %	Fondo
Giant	57,78
Large	34,33
Medium	7,66
Small	0,22
Micro	0,02

Capitalizzazione media di mercato

Ave Mkt Cap USD	Fondo
Ave Mkt Cap USD	47.975,70



Titoli principali

Nome	Settore	%
Taiwan Semiconductor...	Microelettronica	10,36
Tencent Holdings Ltd	Software	4,47
Alibaba Group Holding Ltd...	Software	2,21
Samsung Electronics Co Ltd	Software	2,21
HDFC Bank Ltd	Banca	1,50
Meituan Class B	Software	1,24
Reliance Industries Ltd	Software	1,11
ICICI Bank Ltd	Banca	1,00
China Construction Bank Corp...	Banca	0,99
Infosys Ltd	Software	0,94
% Primi 10 Titoli sul Patrimonio		26,04
Numero Complessivo di Titoli Azionari		1.241
Numero Complessivo di Titoli Obbligazionari		0

Distribuzione Settoriale %

Distribuzione Settoriale %	Fondo
Ciclico	43,35
Materie Prime	5,68
Beni di Consumo Ciclici	12,48
Finanza	23,57
Immobiliare	1,62
Sensibile	45,78
Telecomunicazioni	9,95
Energia	4,70
Beni Industriali	6,86
Tecnologia	24,28
Difensivo	10,87
Beni Difensivi	4,52
Salute	3,66
Servizi di Pubblica Utilità	2,69

Ripartizione Geografica %

Ripartizione Geografica %	Fondo
America	6,80
Stati Uniti	0,27
Canada	0,00
America Latina e Centrale	6,53
Europa	12,41
Regno Unito	0,00
Europa Occidentale - Euro	0,52
Europa Occidentale - Non Euro	0,00
Europa dell'Est	1,91
Africa	2,90
Medio Oriente	7,08
Asia	80,79
Giappone	0,00
Australasia	0,00
Asia - Paesi Sviluppati	29,12
Asia - Emergente	51,67

Anagrafica

Società di Gestione	BlackRock(Luxembourg) SA	Patrimonio Classe (Mln)	37,54 EUR	Investimento Min. Ingresso	50.000.000 USD
Telefono	+44 20 77433000	(10/02/2025)		Investimento Min. Successivo	-
Web	www.blackrock.com	Domicilio	LUSSEMBURGO	T.E.R.	0,30%
Data di Partenza	16/11/2012	Valuta del Fondo	EUR	Spese correnti	0,30%
Nome del Gestore	-	UCITS	Si	Commissione di incentivo	-

iShares Emerging Markets Equity Index Fund (LU) N7 EUR

Data Inizio Gestione	16/11/2012	Inc/Acc	Inc
NAV (07/02/2025)	EUR 140,53	ISIN	LU0852473528
Patrimonio Netto (Mln)	258,57 USD		

(31/12/2024)