

# Morgan Stanley Investment Funds - Emerging Leaders Equity Fund CH (EUR)

## Categoria Morningstar™

Azionari Altri Settori

## Benchmark Morningstar

Not Categorized  
Usato nel Report

## Benchmark Dichiarato

MSCI EM NR USD

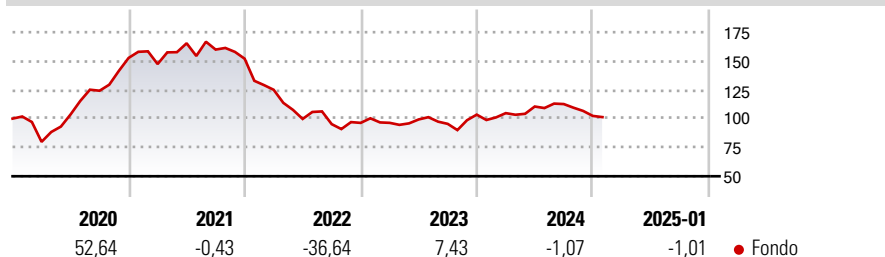
## Morningstar Rating™

Senza rating

### Obiettivo d'Investimento Dichiarato

Obiettivo - Crescita a lungo termine del Suo investimento  
Investimenti principali - Quote societarie  
- Almeno il 70% degli investimenti del fondo  
Politica d'investimento - Il fondo investirà prevalentemente in un numero relativamente ridotto di società aventi sede o che svolgono una parte significativa delle loro attività in paesi emergenti e mercati di frontiera.

### Rendimenti



### Misure di Rischio

3Y Alpha	-	3Y Sharpe Ratio	-0,65
3Y Beta	-	3Y Std Dev	15,69
3Y R-Squared	-	3Y Risk	-
3Y Info Ratio	-	5Y Risk	-
3Y Tracking Error	-	10Y Risk	-

### Rend. Cumulati %

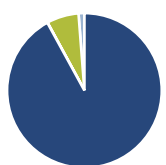
Periodo	Fondo
3-Mesi	-7,86
6-Mesi	-4,31
1-Anno	2,30
3-Anni Ann.ti	-8,90
5-Anni Ann.ti	-0,70
10-Anni Ann.ti	1,10

Rendimenti aggiornati al 04/02/2025

### Rendimenti

Periodo	Q1	Q2	Q3	Q4
<b>Trimestrali %</b>				
2025	-	-	-	-
2024	1,27	5,48	1,94	-9,14
2023	0,04	3,09	-3,90	8,40
2022	-17,74	-20,24	-4,54	1,16
2021	-3,46	12,24	-3,32	-4,95

### Portafoglio 31/12/2024

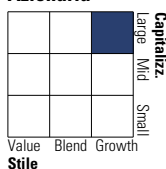


#### Asset Allocation %

Azioni	94,34
Obbligazioni	0,04
Liquidità	6,88
Altro	-1,25

#### Style Box

##### Azionaria



Value Blend Growth

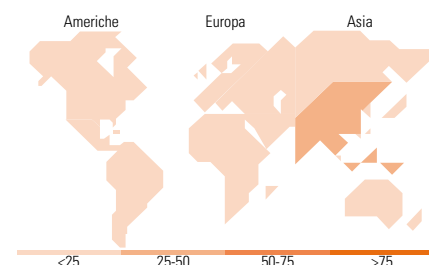
Style

#### Mkt Cap %

Category	Fondo
Giant	53,35
Large	35,99
Medium	5,02
Small	5,64
Micro	0,00

#### Capitalizzazione media di mercato

Ave Mkt Cap USD	31.077,6
	1



### Titoli principali

Nome	Settore	%
Taiwan Semiconductor...	10,04	
MercadoLibre Inc	8,42	
KEI Industries Ltd	5,25	
Varun Beverages Ltd	5,02	
Globant SA	4,42	
ICICI Bank Ltd	4,33	
HDFC Bank Ltd	3,98	
Localiza Rent A Car SA	3,85	
Bharti Airtel Ltd	3,51	
TVS Motor Co Ltd	3,14	
% Primi 10 Titoli sul Patrimonio	51,96	
Numero Complessivo di Titoli Azionari	32	
Numero Complessivo di Titoli Obbligazionari	0	

### Distribuzione Settoriale %

Settore	Fondo
<b>Ciclico</b>	<b>42,08</b>
Materie Prime	1,83
Beni di Consumo Ciclici	22,47
Finanza	14,95
Immobiliare	2,82
<b>Sensibile</b>	<b>46,09</b>
Telecomunicazioni	3,72
Energia	-
Beni Industriali	20,83
Tecnologia	21,54
<b>Difensivo</b>	<b>11,83</b>
Beni Difensivi	6,73
Salute	5,10
Servizi di Pubblica Utilità	-

### Ripartizione Geografica %

Regione	Fondo
<b>America</b>	<b>31,53</b>
Stati Uniti	7,99
Canada	0,00
America Latina e Centrale	23,54
<b>Europa</b>	<b>0,00</b>
Regno Unito	0,00
Europa Occidentale - Euro	0,00
Europa Occidentale - Non Euro	0,00
Europa dell'Est	0,00
Africa	0,00
Medio Oriente	0,00
<b>Asia</b>	<b>68,47</b>
Giappone	0,00
Australasia	0,00
Asia - Paesi Sviluppatti	20,09
Asia - Emergente	48,38

### Anagrafica

Società di Gestione	MSIM Fund Management (Ireland) Limited	Patrimonio Classe (Mln)	5,56 EUR	Investimento Min. Ingresso	-
Telefono	-	Domicilio	LUSSEMBURGO	Investimento Min. Successivo	-
Web	www.morganstanley.com/im	Valuta del Fondo	EUR	T.E.R.	2,92%
Data di Partenza	15/11/2012	UCITS	Si	Spese correnti	2,92%
Nome del Gestore	Vishal Gupta	Inc/Acc	Acc	Commissione di incentivo	-
Data Inizio Gestione	30/11/2015	ISIN	LU0845089340		
NAV (04/02/2025)	EUR 29,32				
Patrimonio Netto (Mln)	885,52 USD				

(31/12/2024)