

# PIMCO GIS Income Fund Administrative USD Income

## Categoria Morningstar™

Global Flexible Bond - USD Hedged

## Benchmark Morningstar

Morningstar Global Core Bond GR Hedged

USD

Usato nel Report

## Benchmark Dichiarato

Bloomberg US Agg Bond TR USD

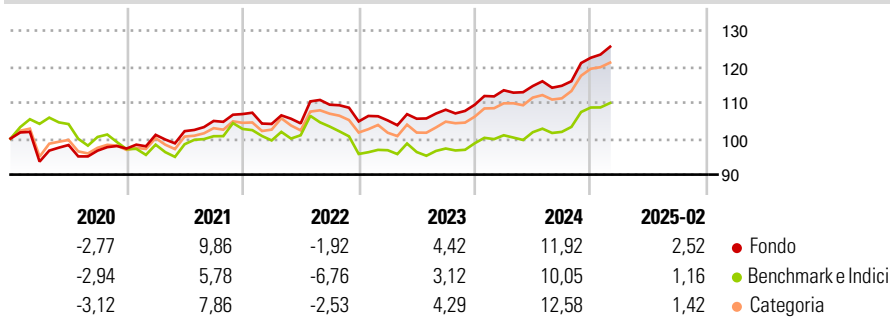
## Morningstar Rating™

★★★★

### Obiettivo d'Investimento Dichiarato

Il fondo cerca di generare reddito conservando e accrescendo al contempo l'importo originariamente investito. Il fondo investe principalmente in una gamma di titoli a reddito fisso (cioè prestiti che pagano un tasso d'interesse fisso o variabile), emessi da società o governi di tutto il mondo, che generano un livello di reddito costante e crescente.

### Rendimenti



### Misure di Rischio

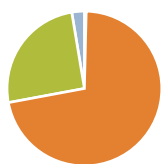
3Y Alpha	3,32	3Y Sharpe Ratio	0,66
3Y Beta	0,99	3Y Std Dev	6,05
3Y R-Squared	83,32	3Y Risk	Med
3Y Info Ratio	1,26	5Y Risk	Med
3Y Tracking Error	2,68	10Y Risk	Med

Basati su Morningstar Global Core Bond GR Hedged USD (dove applicabile)

Rend. Cumulati %	Fondo	Bmk	Cat	Rendimenti Trimestrali %	Q1	Q2	Q3	Q4
3-Mesi	-2,31	-4,36	-3,53	2025	-	-	-	-
6-Mesi	3,11	0,07	1,88	2024	3,67	1,04	0,06	6,79
1-Anno	6,92	3,81	5,64	2023	0,27	0,45	2,36	1,28
3-Anni Ann.ti	4,58	0,49	3,23	2022	-2,57	0,15	4,98	-4,25
5-Anni Ann.ti	4,44	0,11	2,97	2021	3,93	1,01	2,77	1,83
10-Anni Ann.ti	3,37	1,39	2,42					

Rendimenti aggiornati al 11/03/2025

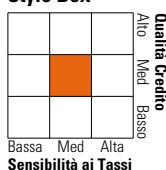
### Portafoglio 31/12/2024



Asset Allocation %	Netta
● Azioni	0,76
● Obbligazioni	145,13
● Liquidità	-51,21
● Altro	5,32

### Fixed Income

#### Style Box™



Duration Effettiva	4,56
Maturità effettiva	6,35
Qualità Credito Media	BBB

### Credit Quality %

Fond	Credit Quality %	Fond	
AAA	65,33	BBB	9,75
AA	8,05	BB	2,95
A	7,36	B	2,62
		Below B	3,93
		Not Rated	0,00

### Titoli principali

Nome	Settore	%
Federal National Mortgage...	—	11,89
Federal National Mortgage...	—	11,12
10 Year Treasury Note Future...	—	8,41
Federal National Mortgage...	—	8,37
Low Sulphur Gas Oil Futures...	—	6,46
Federal National Mortgage...	—	6,19
5 Year Treasury Note Future...	—	4,48
United States Treasury Notes...	—	2,97
PIMCO US Dollar S/T FI NAV Z...	—	2,80
BNP Paribas Issuance BV...	—	1,87
% Primi 10 Titoli sul Patrimonio		64,57
Numero Complessivo di Titoli Azionari		30
Numero Complessivo di Titoli Obbligazionari		6.325

### Fixed Income Sector Weightings %

Fondo	Fondo
🏛️ Governativo	18,16
🏢 Societario	30,05
🏠 Cartolarizzazioni	85,28
🏘️ Enti Locali	0,04
🏦 Liquidità ed equivalenti	-54,73
📄 Derivati	21,21

### Coupon Range %

Fondo	Fondo
0 coupon	1,12
Da 0 a 4 cedole	29,01
Da 4 a 6 cedole	49,11
Da 6 a 8 cedole	18,06
Da 8 a 10 cedole	1,64
Da 10 a 12 cedole	0,52
Oltre 12 cedole	0,55

### Scadenze %

Fondo	Fondo
da 1 a 3	13,80
da 3 a 5	11,54
da 5 a 7	7,41
da 7 a 10	10,12
da 10 a 15	4,20
da 15 a 20	1,29
da 20 a 30	17,87
oltre 30	16,83

### Anagrafica

Società di Gestione	PIMCO Global Advisors (Ireland) Limited	Patrimonio Classe (Mln)	5.378,20 USD	Investimento Min. Ingresso	1.000.000 USD
Telefono	+353 1 4752211	(28/02/2025)		Investimento Min. Successivo	-
Web	www.pimco.com	Domicilio	IRLANDA	T.E.R.	1,05%
Data di Partenza	30/11/2012	Valuta del Fondo	USD	Spese correnti	1,05%
Nome del Gestore	Daniel Ivascyn	UCITS	Si	Commissione di incentivo	-
Data Inizio Gestione	30/11/2012	Inc/Acc	Inc		
NAV (11/03/2025)	USD 10,14	ISIN	IE00B91X6F72		
Patrimonio Netto (Mln)	90.095,34 USD				

(31/12/2024)