

PIMCO GIS US High Yield Bond Fund R Class USD Accumulation

Categoria Morningstar™

Obbligazionari High Yield USD

Benchmark Morningstar

Morningstar US High-Yield Bond TR USD

Usato nel Report

Benchmark Dichiarato

ICE BofA US HY Constnd TR USD

Morningstar Rating™

★★★

Obiettivo d'Investimento Dichiarato

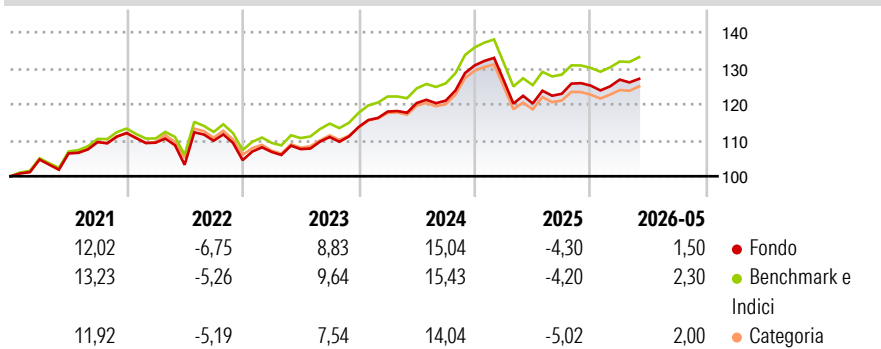
Il Comparto mira a massimizzare il rendimento totale compatibilmente con la salvaguardia del capitale e una gestione prudente dell'investimento. Il Comparto investe almeno i due terzi delle proprie attività in un portafoglio diversificato di Strumenti ad alto rendimento fisso con un rating inferiore a Baa (Moody's) o a BBB (S&P), ma aventi un rating minimo di Caa (Moody's) o CCC (S&P) (oppure, se il rating non è disponibile, considerati dal Consulente per l'investimento di qualità analoga) fermo restando un massimo del 5% delle attività in titoli aventi un rating Caa (Moody's) o CCC (S&P). La parte restante delle attività del Comparto può essere investita in Strumenti a rendimento fisso di qualità superiore.

Misure di Rischio

3Y Alpha	-0,52	3Y Sharpe Ratio	0,41
3Y Beta	0,96	3Y Std Dev	6,39
3Y R-Squared	98,41	3Y Risk	Med
3Y Info Ratio	-1,33	5Y Risk	Med
3Y Tracking Error	0,55	10Y Risk	Med

Basati su Morningstar US High-Yield Bond TR USD (dove applicabile)


Rendimenti



Rend. Cumulati %	Fondo	Bmk	Cat	Rendimenti Trimestrali %	Q1	Q2	Q3	Q4
3-Mesi	0,82	1,60	1,54	2026	1,33	-	-	-
6-Mesi	1,48	2,69	2,43	2025	-3,19	-5,06	2,24	1,85
1-Anno	4,38	5,49	4,85	2024	3,76	2,01	0,55	8,09
3-Anni Ann.ti	5,41	6,24	5,20	2023	2,19	0,73	3,12	2,53
5-Anni Ann.ti	4,32	5,29	4,47	2022	-2,40	-5,63	6,48	-4,92
10-Anni Ann.ti	4,65	5,49	4,40					

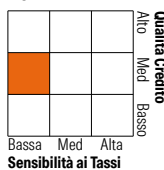
Rendimenti aggiornati al 10/06/2026

Portafoglio 31/03/2026



Fixed Income Style

Box™



Fixed Income Style	Fondo
Duration Effettiva	3,14
Maturità effettiva	5,49
Qualità Credito Media	BB

Credit Quality %	Fond	Credit Quality %	Fond
AAA	1,72	BBB	7,25
AA	30,84	BB	41,15
A	0,90	B	14,10
		Below B	4,04
		Not Rated	0,00

Titoli principali

Nome	Settore	%
10 Year Treasury Note Future...	—	12,89
2 Year Treasury Note Future...	—	12,76
5 Year Treasury Note Future...	—	6,21
PIMCO GIS European HY Bd Z...	—	1,84
PIMCO USD Short Mat ETF	—	1,19
Ultra 10 Year US Treasury...	—	1,12
United States Treasury Notes...	—	1,10
Ultra US Treasury Bond...	—	0,98
Transdigm TIJ 1l Tsfr1m	—	0,91
1261229 Bc Ltd. 10%	—	0,81
% Primi 10 Titoli sul Patrimonio		39,81
Numero Complessivo di Titoli Azionari		9
Numero Complessivo di Titoli Obbligazionari		734

Fixed Income Sector Weightings %

Fixed Income Sector Weightings %	Fondo
🏛️ Governativo	27,71
🏠 Societario	103,86
🏢 Cartolarizzazioni	0,20
🏠 Enti Locali	0,00
🏠 Liquidità ed equivalenti	-38,62
📄 Derivati	6,84

Coupon Range %

Coupon Range %	Fondo
0 coupon	0,64
Da 0 a 4 cedole	12,91
Da 4 a 6 cedole	30,64
Da 6 a 8 cedole	36,52
Da 8 a 10 cedole	16,47
Da 10 a 12 cedole	2,03
Oltre 12 cedole	0,78

Scadenze %

Scadenze %	Fondo
da 1 a 3	14,74
da 3 a 5	35,10
da 5 a 7	19,44
da 7 a 10	5,16
da 10 a 15	0,22
da 15 a 20	0,49
da 20 a 30	0,39
oltre 30	0,52

Anagrafica

Società di Gestione	PIMCO Global Advisors (Ireland) Limited	Patrimonio Classe (Mln)	1,14 USD	Investimento Min. Ingresso	1.000 USD
Telefono	+353 1 4752211	(29/05/2026)		Investimento Min. Successivo	-
Web	www.pimco.com	Domicilio	IRLANDA	T.E.R.	-
Data di Partenza	30/11/2012	Valuta del Fondo	USD	Spese correnti	0,80%
Nome del Gestore	David Forgash	UCITS	Si	Commissione di incentivo	-
Data Inizio Gestione	01/04/2023	Inc/Acc	Acc		
NAV (10/06/2026)	USD 18,68	ISIN	IE00B8XZ4G17		
Patrimonio Netto (Mln)	1.398,67 USD				

(31/03/2026)

[See disclosures for more details](#)

© 2026 Morningstar Italia. Tutti i diritti sono riservati. Le informazioni qui contenute: (1) sono proprietà di Morningstar, (2) non possono essere copiate, (3) non costituiscono consiglio di investimento; (4) sono fornite con scopi informativi; (5) sono ritenute attendibili da Morningstar che, pertanto, ne garantisce il maggior grado di accuratezza e completezza possibile, fatto salvo il caso in cui queste Le siano state fornite in modo errato e/o non completo dalle relative società produttrici; (6) sono estratte dai dati del fondo disponibili e riferiti a date temporali diverse. Morningstar non è responsabile per qualunque danno o perdita derivante da qualunque uso delle informazioni e chi visiona tali informazioni sarà responsabile dell'uso che andrà a farne. Non vi è naturalmente garanzia alcuna che i risultati del passato trovino un riscontro nel futuro.