

BNY Mellon Global Equity Income Fund USD A Inc

Categoria Morningstar™

Azionari Globali - Reddito

Benchmark Morningstar

Morningstar Global Markets High Dividend

Yield NR USD

Usato nel Report

Benchmark Dichiarato

FTSE World TR USD

Morningstar Rating™

★★★★

Obiettivo d'Investimento Dichiarato

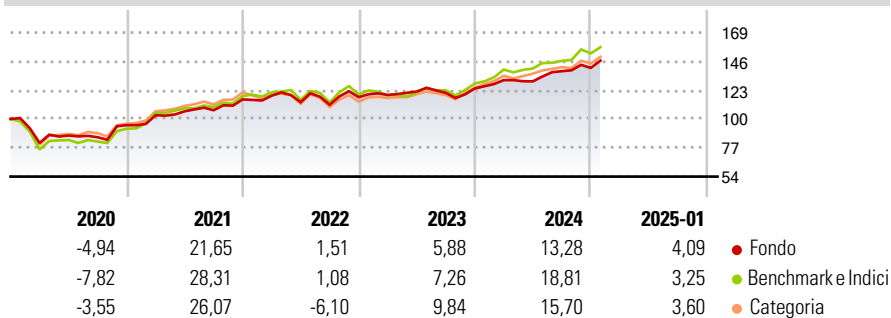
Il fondo mira a generare rendimenti costanti uniti a una crescita del capitale nel lungo periodo, attraverso un portafoglio diversificato di azioni globali ad alto dividendo. Il team di gestione adotta un approccio azionario globale flessibile e seleziona i titoli spaziando su tutti i settori, i mercati e le industrie. I parametri di selezione sono estremamente rigorosi e si basano sulla ricerca di società che generano flussi di rendimenti costanti grazie alla distribuzione di dividendi elevati e sostenibili: tutti i titoli che entrano a far parte del portafoglio del fondo devono avere un rendimento prospettico superiore del 25% alla media di quello offerto dal FTSE World Index; inoltre, tutte le posizioni già detenute che scendano al di...

Misure di Rischio

3Y Alpha	-0,86	3Y Sharpe Ratio	0,64
3Y Beta	0,84	3Y Std Dev	9,60
3Y R-Squared	90,74	3Y Risk	Basso
3Y Info Ratio	-0,27	5Y Risk	-Med
3Y Tracking Error	4,58	10Y Risk	-Med

Basati su Morningstar Global Markets High Dividend Yield NR USD (dove applicabile)

Rendimenti

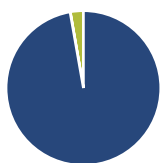


Rend. Cumulati %	Fondo	Bmk	Cat
3-Mesi	4,78	6,96	5,84
6-Mesi	10,24	12,69	10,12
1-Anno	13,92	20,02	16,81
3-Anni Ann.ti	8,24	9,98	8,61
5-Anni Ann.ti	7,44	9,58	8,76
10-Anni Ann.ti	7,71	8,21	7,67

Rendimenti aggiornati al 04/02/2025

Rendimenti	Q1	Q2	Q3	Q4
2025	-	-	-	-
2024	5,41	-0,76	6,28	1,90
2023	1,51	2,31	-0,87	2,84
2022	2,53	-4,37	-1,80	5,42
2021	8,33	3,03	0,84	8,08

Portafoglio 31/12/2024



Asset Allocation %	Netta
● Azioni	97,23
● Obbligazioni	0,05
● Liquidità	2,72
● Altro	0,00

Style Box

Azionaria	Capitalizz.
Value	Large
Blend	Mid
Growth	Small

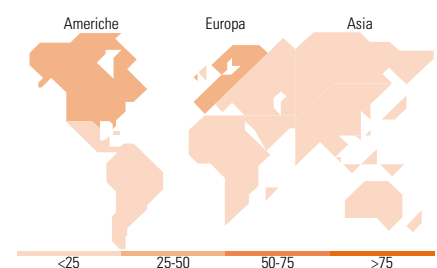
Style

Mkt Cap %

Fondo	
Giant	27,83
Large	43,44
Medium	27,04
Small	1,69
Micro	0,00

Capitalizzazione media di mercato

Fondo	
Ave Mkt Cap USD	52.554,94



Titoli principali

Nome	Settore	%
CME Group Inc Class A	🏠	3,45
Cisco Systems Inc	💻	3,32
Sanofi SA	🏥	3,00
Medtronic PLC	🏥	2,39
BlackRock ICS USD Liquidity...	-	2,28
Johnson Controls...	⚙️	2,18
PepsiCo Inc	🍷	2,18
Sysco Corp	🍷	2,04
Exelon Corp	⚡	2,02
Starbucks Corp	☕	2,01
% Primi 10 Titoli sul Patrimonio		24,88
Numero Complessivo di Titoli Azionari		58
Numero Complessivo di Titoli Obbligazionari		0

Distribuzione Settoriale %

Fondo	
Ciclico	32,39
🏠 Materie Prime	1,49
🍷 Beni di Consumo Ciclici	9,54
🏦 Finanza	21,36
🏠 Immobiliare	-
Sensibile	32,94
📡 Telecomunicazioni	4,30
⚡ Energia	5,39
🏭 Beni Industriali	14,21
💻 Tecnologia	9,04
Difensivo	34,66
🏠 Beni Difensivi	14,35
🏥 Salute	15,14
💡 Servizi di Pubblica Utilità	5,18

Ripartizione Geografica %

Fondo	
America	50,53
Stati Uniti	44,51
Canada	1,37
America Latina e Centrale	4,65
Europa	38,45
Regno Unito	12,41
Europa Occidentale - Euro	21,95
Europa Occidentale - Non Euro	4,09
Europa dell'Est	0,00
Africa	0,00
Medio Oriente	0,00
Asia	11,02
Giappone	0,00
Australasia	0,00
Asia - Paesi Sviluppati	7,97
Asia - Emergente	3,05

Anagrafica

Società di Gestione	BNY Mellon Fund Management (Lux) S.A.	Patrimonio Classe (Mln)	3,08 USD	Investimento Min. Ingresso	5.000 USD
Telefono	-	(04/02/2025)		Investimento Min. Successivo	-
Web	http://www.bnymellonam.com	Domicilio	IRLANDA	T.E.R.	-
Data di Partenza	23/11/2012	Valuta del Fondo	USD	Spese correnti	2,12%
		UCITS	Si	Commissione di incentivo	-
		Inc/Acc	Inc		

BNY Mellon Global Equity Income Fund USD A Inc

Nome del Gestore	Jonathan Bell Robert Hay James Lydotes	ISIN	IE00B45B0N88
Data Inizio Gestione	01/04/2020		
NAV <small>(04/02/2025)</small>	USD 1,59		
Patrimonio Netto (Mln) <small>(31/12/2024)</small>	460,11 USD		