

# Neuberger Berman High Yield Bond Fund Class USD C Accumulating

**Categoria Morningstar™**  
Obbligazionari High Yield USD

**Benchmark Morningstar**  
Morningstar US High-Yield Bond TR USD  
Usato nel Report

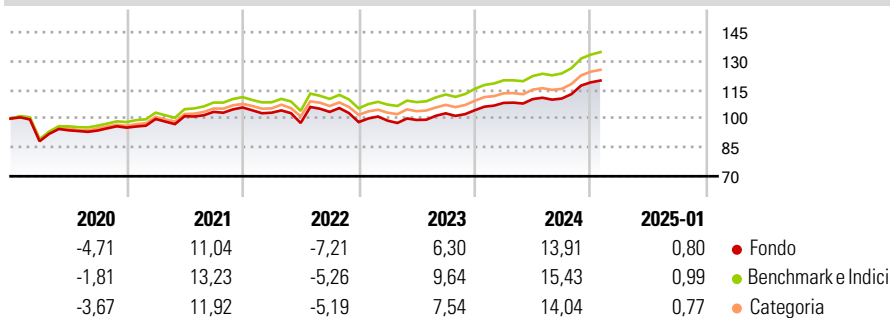
**Benchmark Dichiarato**  
ICE BofA US HY Constnd TR USD

**Morningstar Rating™**  
★★

## Obiettivo d'Investimento Dichiarato

Il Fondo mira a conseguire un interessante rendimento totale (reddito più apprezzamento del capitale) dal mercato dei titoli a reddito fisso ad alto rendimento.

## Rendimenti



## Misure di Rischio

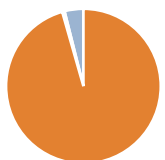
3Y Alpha	-2,21	3Y Sharpe Ratio	0,32
3Y Beta	1,00	3Y Std Dev	8,15
3Y R-Squared	99,14	3Y Risk	Med
3Y Info Ratio	-2,98	5Y Risk	Med
3Y Tracking Error	0,76	10Y Risk	Med

Basati su Morningstar US High-Yield Bond TR USD (dove applicabile)

Rend. Cumulati %	Fondo	Bmk	Cat	Rendimenti Trimestrali %	Q1	Q2	Q3	Q4
3-Mesi	6,63	7,00	6,74	2025	-	-	-	-
6-Mesi	9,58	10,67	9,74	2025	3,67	1,82	0,27	7,63
1-Anno	12,28	14,04	12,73	2024	0,76	0,39	3,46	1,58
3-Anni Ann.ti	5,64	7,97	6,89	2023	-2,59	-5,17	5,90	-5,14
5-Anni Ann.ti	3,42	5,73	4,77	2022	4,73	1,45	2,25	2,21
10-Anni Ann.ti	3,70	6,20	5,08	2021				

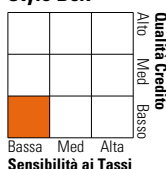
Rendimenti aggiornati al 04/02/2025

## Portafoglio 31/12/2024



Asset Allocation %	Netta
Azioni	0,00
Obbligazioni	95,57
Liquidità	0,50
Altro	3,93

## Fixed Income Style Box™



	Fondo
Duration Effettiva	3,17
Maturità effettiva	6,08
Qualità Credito Media	B

Credit Quality %	Fond	Credit Quality %	Fond
AAA	3,20	BBB	0,61
AA	0,00	BB	43,64
A	0,00	B	38,09
		Below B	14,44
		Not Rated	0,02

## Titoli principali

Nome	Settore	%
Medline Borrower LP	—	0,88
TransDigm, Inc.	—	0,58
Zayo Group Holdings Inc	—	0,53
XPO Inc	—	0,47
Prime Securities Services...	—	0,45
Tibco Software Inc	—	0,44
Minerva Merger Subordinated...	—	0,44
Mauser Packaging Solutions...	—	0,43
Block Inc	—	0,43
Alliant Holdings...	—	0,42
% Primi 10 Titoli sul Patrimonio		5,08
Numero Complessivo di Titoli Azionari		0
Numero Complessivo di Titoli Obbligazionari		582

## Fixed Income Sector Weightings %

	Fondo
Governativo	0,00
Societario	97,90
Cartolarizzazioni	1,58
Enti Locali	0,00
Liquidità ed equivalenti	0,52
Derivati	0,00

## Coupon Range %

	Fondo
0 coupon	1,28
Da 0 a 4 cedole	4,25
Da 4 a 6 cedole	31,29
Da 6 a 8 cedole	44,56
Da 8 a 10 cedole	12,98
Da 10 a 12 cedole	3,56
Oltre 12 cedole	2,07

## Scadenze %

	Fondo
da 1 a 3	11,82
da 3 a 5	40,38
da 5 a 7	30,19
da 7 a 10	14,92
da 10 a 15	2,12
da 15 a 20	0,51
da 20 a 30	0,06
oltre 30	0,00

## Anagrafica

Società di Gestione	Neuberger Berman Asset Management Ireland Limited	Patrimonio Classe (Mln)	0,97 USD	Investimento Min. Ingresso	1.000 EUR
		(04/02/2025)		Investimento Min. Successivo	10.000 USD
		Domicilio	IRLANDA	T.E.R.	1,91%
Telefono	-	Valuta del Fondo	USD	Spese correnti	1,91%
Web	-	UCITS	Si	Commissione di incentivo	-
Data di Partenza	21/11/2012	Inc/Acc	Acc		
Nome del Gestore	-	ISIN	IE00B8JXNK68		
Data Inizio Gestione	31/12/2019				
NAV (04/02/2025)	USD 14,34				
Patrimonio Netto (Mln)	1.927,71 USD				
(31/12/2024)					