

Schroder International Selection Fund Global Corporate Bond C Distribution EUR

Categoria Morningstar™
Hedged AV
 Hedge Global Corporate Bond - EUR
 Hedged

Benchmark Morningstar
 Morningstar Global Corporate Bond GR
 Hedged EUR
 Usato nel Report

Benchmark Dichiarato
 Bloomberg Gbl Agg Corp TR USD

Morningstar Rating™
 ★★★

Obiettivo d'Investimento Dichiarato

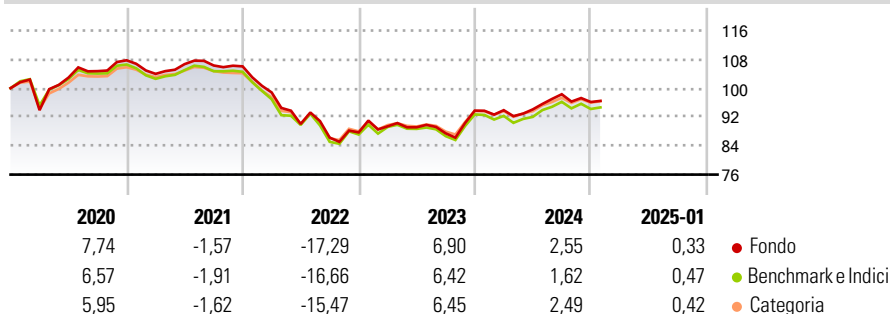
Il fondo mira a generare una crescita del capitale e reddito. Almeno due terzi del fondo (liquidità esclusa) saranno investiti in obbligazioni, denominate in diverse valute, emesse da società di tutto il mondo. Un massimo del 20% del Fondo può essere investito in obbligazioni emesse da governi e agenzie governative. Il gestore del fondo, sostenuto dal team di analisti del credito di Schroders, mira ad individuare società di elevata qualità che offrono il profilo rischio/rendimento migliore. Il fondo può inoltre investire in emittenti non societari, generalmente per ridurre il rischio del portafoglio, qualora il gestore lo ritenga necessario. Investire su base globale consente agli investitori di beneficiare delle migliori opportunità...

Misure di Rischio

3Y Alpha	0,07	3Y Sharpe Ratio	-0,53
3Y Beta	0,97	3Y Std Dev	8,13
3Y R-Squared	96,04	3Y Risk	Med
3Y Info Ratio	0,11	5Y Risk	+Med
3Y Tracking Error	1,60	10Y Risk	+Med

Basati su Morningstar Global Corporate Bond GR Hedged EUR (dove applicabile)

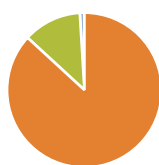
Rendimenti



Rend. Cumulati %	Fondo	Bmk	Cat	Rendimenti Trimestrali %	Q1	Q2	Q3	Q4
3-Mesi	-0,16	0,44	0,57	2025	-	-	-	-
6-Mesi	-0,34	0,06	0,57	2024	0,13	0,22	4,47	-2,19
1-Anno	2,91	2,99	3,40	2023	1,94	-0,31	-1,90	7,22
3-Anni Ann.ti	-1,97	-1,85	-1,44	2022	-6,83	-8,85	-4,21	1,68
5-Anni Ann.ti	-1,03	-1,35	-0,97	2021	-3,50	2,61	-0,35	-0,23

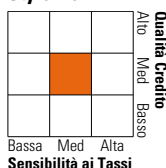
Rendimenti aggiornati al 04/02/2025

Portafoglio 31/12/2024



Asset Allocation %	Netta
● Azioni	0,00
● Obbligazioni	114,90
● Liquidità	-16,16
● Altro	1,26

Fixed Income Style Box™



	Fondo
Duration Effettiva	5,88
Maturità effettiva	12,34
Qualità Credito Media	BBB

Credit Quality %	Fond	Credit Quality %	Fond
AAA	0,70	BBB	54,60
AA	4,89	BB	3,12
A	32,62	B	1,19
		Below B	0,63
		Not Rated	2,24

Titoli principali

Nome	Settore	%
2 Year Treasury Note Future...	—	20,16
10 Year Treasury Note Future...	—	2,80
10 Year Government of Canada...	—	1,54
JPMorgan Chase & Co. 2.963%	—	1,30
Bank of America Corp. 2.972%	—	1,28
Wells Fargo & Co. 5.499%	—	0,95
Citibank, N.A. 5.57%	—	0,81
Bank of America Corp. 1.898%	—	0,80
UBS Group AG 4.194%	—	0,79
Morgan Stanley 2.511%	—	0,77
% Primi 10 Titoli sul Patrimonio		31,19
Numero Complessivo di Titoli Azionari		0
Numero Complessivo di Titoli Obbligazionari		637

Fixed Income Sector Weightings %

	Fondo
🏛️ Governativo	24,87
🏢 Societario	94,20
🏠 Cartolarizzazioni	0,15
🏘️ Enti Locali	0,00
🏦 Liquidità ed equivalenti	-17,78
📄 Derivati	-1,44

Coupon Range %

	Fondo
0 coupon	0,35
Da 0 a 4 cedole	39,05
Da 4 a 6 cedole	48,98
Da 6 a 8 cedole	10,52
Da 8 a 10 cedole	1,03
Da 10 a 12 cedole	0,06
Oltre 12 cedole	0,01

Scadenze %

	Fondo
da 1 a 3	11,65
da 3 a 5	13,69
da 5 a 7	13,15
da 7 a 10	19,47
da 10 a 15	6,55
da 15 a 20	1,97
da 20 a 30	9,48
oltre 30	1,64

Anagrafica

Società di Gestione	Schroder Investment Management (Europe) S.A.	Patrimonio Classe (Mln)	1,79 USD	Investimento Min. Ingresso	1.000 EUR
Telefono	+352 341 342 202	Domicilio	LUSSEMBURGO	Investimento Min. Successivo	1.000 EUR
Web	www.schroders.com	Valuta del Fondo	EUR	T.E.R.	-
Data di Partenza	12/12/2012	UCITS	Si	Spese correnti	0,66%
Nome del Gestore	Alix Stewart	Inc/Acc	Inc	Commissione di incentivo	0,00%
	Christopher Eger	ISIN	LU0856522817		
	Cindy Wang				
	Thomas Truxillo				
Data Inizio Gestione	30/06/2024				

Schroder International Selection Fund Global Corporate Bond C Distribution EUR

NAV (04/02/2025)

Hedged AV

EUR 111,72

2.544,11 USD

(31/12/2024)