

Fidelity Funds - European Dividend Fund A-MINCOME(G)-EUR

Categoria Morningstar™

Azionari Europa - Reddito

Benchmark Morningstar

Morningstar Developed Europe Dividend

Yield >2.5% NR EUR

Usato nel Report

Benchmark Dichiarato

MSCI Europe NR EUR

Morningstar Rating™

★★★

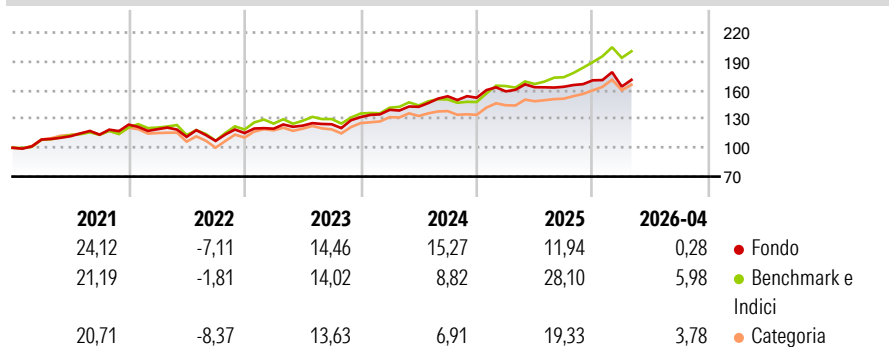
Obiettivo d'Investimento Dichiarato

Il comparto mira ad ottenere la crescita del reddito e del capitale a lungo termine, in via principale mediante investimenti in titoli azionari produttivi di reddito di società che abbiano la sede principale o che svolgano una parte predominante della propria attività in Europa. Il Gestore degli Investimenti sceglierà gli investimenti che a suo parere offrono rendimenti da dividendo più interessanti oltre alla rivalutazione del prezzo.

Misure di Rischio

3Y Alpha	-2,08	3Y Sharpe Ratio	0,85
3Y Beta	0,85	3Y Std Dev	9,71
3Y R-Squared	70,80	3Y Risk	Med
3Y Info Ratio	-0,82	5Y Risk	-Med
3Y Tracking Error	5,43	10Y Risk	Basso

Basati su Morningstar Developed Europe Dividend Yield >2.5% NR EUR (dove applicabile)

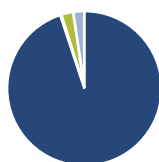
Rendimenti

Rend. Cumulati %

	Fondo	Bmk	Cat
3-Mesi	-0,26	1,48	1,92
6-Mesi	5,13	13,18	10,80
1-Anno	6,39	22,64	16,60
3-Anni Ann.ti	11,73	16,02	13,29
5-Anni Ann.ti	9,28	12,80	9,66
10-Anni Ann.ti	7,58	9,23	7,80

Rendimenti aggiornati al 06/05/2026

Rendimenti

	Q1	Q2	Q3	Q4
2026	-3,82	-	-	-
2025	4,37	2,69	0,30	4,12
2024	5,73	2,27	7,66	-0,98
2023	3,98	2,65	1,18	5,99
2022	-3,84	-6,70	-3,74	7,56

Portafoglio 31/03/2026

Asset Allocation %

- Azioni
- Obbligazioni
- Liquidità
- Altro

Netta

Azioni	94,92
Obbligazioni	0,21
Liquidità	2,51
Altro	2,35

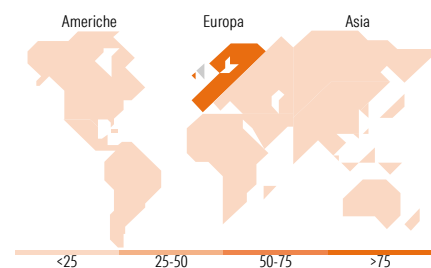
Style Box Azionaria

Mkt Cap %

	Fondo
Giant	37,19
Large	51,24
Medium	11,58
Small	0,00
Micro	0,00

Capitalizzazione media di mercato

	Fondo
Ave Mkt Cap EUR	48.972,4
	1


Titoli principali

Nome	Settore	%
TotalEnergies SE	🔋	5,44
Koninklijke Ahold Delhaize NV	🛒	4,28
AIB Group PLC	🏦	3,85
Deutsche Boerse AG	🏠	3,68
Fidelity ILF - EUR A Acc	-	3,55
UniCredit SpA	🏦	3,45
Industria De Diseno Textil...	👕	3,40
KONE Oyj Class B	⚙️	3,34
Coca-Cola Europacific...	🍷	3,15
Novartis AG Registered Shares	🏥	3,11
% Primi 10 Titoli sul Patrimonio		37,26
Numero Complessivo di Titoli Azionari		45
Numero Complessivo di Titoli Obbligazionari		0

Distribuzione Settoriale %

	Fondo
Ciclico	45,73
Materie Prime	1,94
Beni di Consumo Ciclici	9,23
Finanza	33,27
Immobiliare	1,30
Sensibile	28,47
Telecomunicazioni	2,76
Energia	5,92
Beni Industriali	18,31
Tecnologia	1,48
Difensivo	25,79
Beni Difensivi	13,73
Salute	7,43
Servizi di Pubblica Utilità	4,63

Ripartizione Geografica %

	Fondo
America	0,00
Stati Uniti	0,00
Canada	0,00
America Latina e Centrale	0,00
Europa	100,00
Regno Unito	24,32
Europa Occidentale - Euro	58,56
Europa Occidentale - Non Euro	17,13
Europa dell'Est	0,00
Africa	0,00
Medio Oriente	0,00
Asia	0,00
Giappone	0,00
Australasia	0,00
Asia - Paesi Sviluppati	0,00
Asia - Emergente	0,00

Anagrafica

Società di Gestione	Fidelity (FIL Inv Mgmt (Lux) S.A.)	Patrimonio Classe (Mln)	64,85 EUR	Investimento Min. Ingresso	2.500 USD
Telefono	+ 352 250 404 2400	Domicilio	LUSSEMBURGO	Investimento Min. Successivo	1.000 USD
Web	www.fidelity-international.com	Valuta del Fondo	EUR	T.E.R.	1,91%
Data di Partenza	03/12/2012	UCITS	Si	Spese correnti	1,94%
Nome del Gestore	Fred Sykes	Inc/Acc	Inc	Commissione di incentivo	-
Data Inizio Gestione	01/05/2018	ISIN	LU0857700040		
NAV (06/05/2026)	EUR 17,14				

Fidelity Funds - European Dividend Fund A-MINCOME(G)-EUR

Patrimonio Netto (Mln) 1.298,93 EUR

(31/03/2026)