

# Neuberger Berman High Yield Bond Fund Class USD B Accumulating

**Categoria Morningstar™**

Obbligazionari High Yield USD

**Benchmark Morningstar**

Morningstar US High-Yield Bond TR USD

Usato nel Report

**Benchmark Dichiarato**

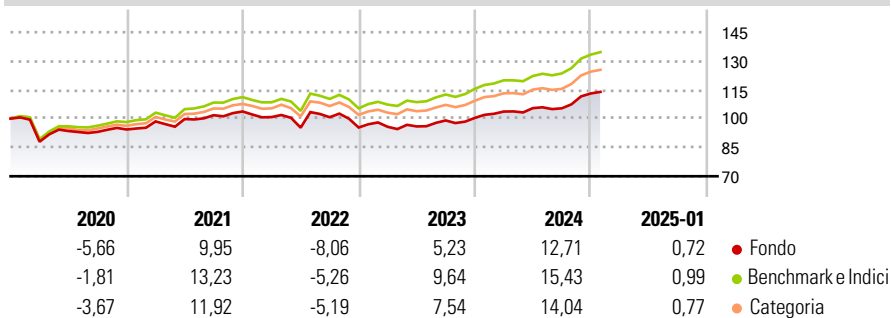
ICE BofA US HY Constnd TR USD

**Morningstar Rating™**

★

**Obiettivo d'Investimento Dichiarato**

Il Fondo mira a conseguire un interessante rendimento totale (reddito più apprezzamento del capitale) dal mercato dei titoli a reddito fisso ad alto rendimento.

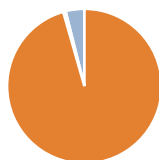
**Rendimenti**

**Misure di Rischio**

3Y Alpha	-3,19	3Y Sharpe Ratio	0,20
3Y Beta	0,99	3Y Std Dev	8,16
3Y R-Squared	99,08	3Y Risk	Med
3Y Info Ratio	-4,15	5Y Risk	Med
3Y Tracking Error	0,79	10Y Risk	Med

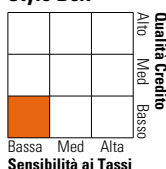
Basati su Morningstar US High-Yield Bond TR USD (dove applicabile)

Rend. Cumulati %	Fondo	Bmk	Cat	Rendimenti Trimestrali %	Q1	Q2	Q3	Q4
3-Mesi	6,34	7,00	6,74	2025	-	-	-	-
6-Mesi	9,01	10,67	9,74	2025	3,32	1,69	-0,07	7,35
1-Anno	11,18	14,04	12,73	2024	0,40	0,21	3,23	1,32
3-Anni Ann.ti	4,58	7,97	6,89	2023	-2,82	-5,47	5,71	-5,34
5-Anni Ann.ti	2,40	5,73	4,77	2022	4,44	1,27	2,00	1,91
10-Anni Ann.ti	2,67	6,20	5,08	2021				

Rendimenti aggiornati al 04/02/2025

**Portafoglio 31/12/2024**


Asset Allocation %	Netta
● Azioni	0,00
● Obbligazioni	95,57
● Liquidità	0,50
● Altro	3,93

**Fixed Income Style Box™**


Duration Effettiva	Fondo	3,17
Maturità effettiva	Fondo	6,08
Qualità Credito Media	Fondo	B

Credit Quality %	Fond	Credit Quality %	Fond
AAA	3,20	BBB	0,61
AA	0,00	BB	43,64
A	0,00	B	38,09
		Below B	14,44
		Not Rated	0,02

**Titoli principali**

Nome	Settore	%
Medline Borrower LP	—	0,88
TransDigm, Inc.	—	0,58
Zayo Group Holdings Inc	—	0,53
XPO Inc	—	0,47
Prime Securities Services...	—	0,45
Tibco Software Inc	—	0,44
Minerva Merger Subordinated...	—	0,44
Mauser Packaging Solutions...	—	0,43
Block Inc	—	0,43
Alliant Holdings...	—	0,42
% Primi 10 Titoli sul Patrimonio		5,08
Numero Complessivo di Titoli Azionari		0
Numero Complessivo di Titoli Obbligazionari		582

**Fixed Income Sector Weightings %**

🏛️ Governativo	Fondo	0,00
🏢 Societario	Fondo	97,90
🏠 Cartolarizzazioni	Fondo	1,58
🏠 Enti Locali	Fondo	0,00
🏠 Liquidità ed equivalenti	Fondo	0,52
📄 Derivati	Fondo	0,00

**Coupon Range %**

0 coupon	Fondo	1,28
Da 0 a 4 cedole	Fondo	4,25
Da 4 a 6 cedole	Fondo	31,29
Da 6 a 8 cedole	Fondo	44,56
Da 8 a 10 cedole	Fondo	12,98
Da 10 a 12 cedole	Fondo	3,56
Oltre 12 cedole	Fondo	2,07

**Scadenze %**

da 1 a 3	Fondo	11,82
da 3 a 5	Fondo	40,38
da 5 a 7	Fondo	30,19
da 7 a 10	Fondo	14,92
da 10 a 15	Fondo	2,12
da 15 a 20	Fondo	0,51
da 20 a 30	Fondo	0,06
oltre 30	Fondo	0,00

**Anagrafica**

Società di Gestione	Neuberger Berman Asset Management Ireland Limited	Patrimonio Classe (Mln)	9,08 USD	Investimento Min. Ingresso	1.000 EUR
		(04/02/2025)		Investimento Min. Successivo	10.000 USD
		Domicilio	IRLANDA	T.E.R.	2,91%
Telefono	-	Valuta del Fondo	USD	Spese correnti	2,91%
Web	-	UCITS	Si	Commissione di incentivo	-
Data di Partenza	31/10/2012	Inc/Acc	Acc		
Nome del Gestore	-	ISIN	IE00B9276M52		
Data Inizio Gestione	31/12/2019				
NAV (04/02/2025)	USD 12,65				
Patrimonio Netto (Mln)	1.927,71 USD				

(31/12/2024)