

Pictet - Quest Global Sustainable Equities P EUR

Categoria Morningstar™

Azionari Internazionali Large Cap Blend

Benchmark Morningstar

Morningstar Global Target Market

Exposure NR USD

Usato nel Report

Benchmark Dichiarato

MSCI World NR USD

Morningstar Rating™

★★★★

Obiettivo d'Investimento Dichiarato

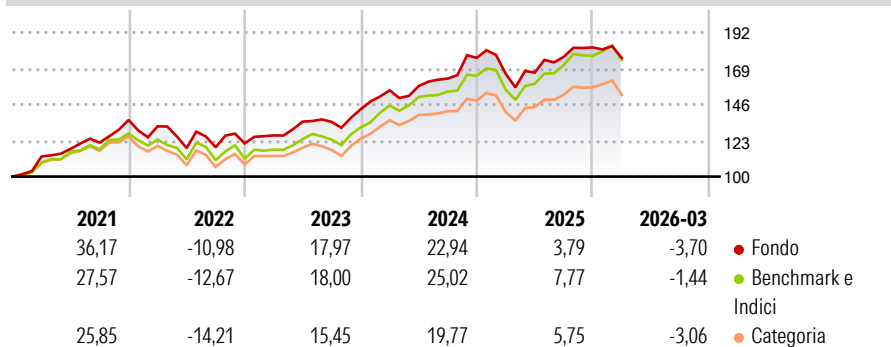
Il Comparto persegue la crescita del capitale investendo principalmente in azioni e titoli analoghi emessi da società che il gestore giudica di qualità superiore in termini di stabilità finanziaria e solidità. Il Comparto investirà nel mercato azionario a livello globale, compresi i paesi emergenti. Il Comparto può servirsi di strumenti finanziari derivati per assicurare una gestione efficiente del portafoglio oppure a fini di copertura. Il Comparto potrà inoltre investire in prodotti strutturati. Questa Categoria di azioni non distribuisce dividendi.

Misure di Rischio

3Y Alpha	-1,03	3Y Sharpe Ratio	0,80
3Y Beta	0,88	3Y Std Dev	10,87
3Y R-Squared	88,99	3Y Risk	Basso
3Y Info Ratio	-0,68	5Y Risk	-Med
3Y Tracking Error	3,84	10Y Risk	Basso

Basati su Morningstar Global Target Market Exposure NR USD (dove applicabile)

Rendimenti



Rend. Cumulati %

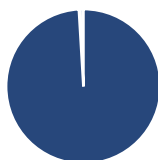
	Fondo	Bmk	Cat
3-Mesi	2,74	4,02	2,24
6-Mesi	2,17	5,56	3,29
1-Anno	17,09	26,48	20,16
3-Anni Ann.ti	13,61	17,05	12,97
5-Anni Ann.ti	10,27	11,01	8,16
10-Anni Ann.ti	10,26	11,88	9,30

Rendimenti aggiornati al 29/04/2026

Rendimenti

Trimestrali %	Q1	Q2	Q3	Q4
2026	-3,70	-	-	-
2025	-5,81	0,48	6,07	3,39
2024	8,44	1,78	3,00	8,13
2023	4,20	6,96	-0,12	5,98
2022	-2,99	-10,51	0,41	2,12

Portafoglio 31/03/2026



Asset Allocation %

- Azioni
- Obbligazioni
- Liquidità
- Altro

Netta

99,07
0,00
0,26
0,68

Style Box Azionaria

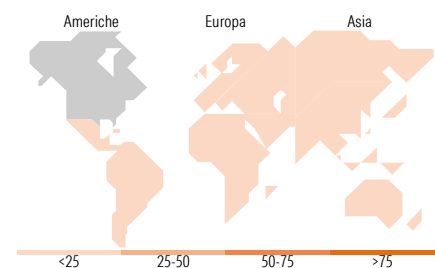


Mkt Cap %

Fondo	Value	Blend	Growth
Giant	40,65		
Large	37,92		
Medium	20,33		
Small	1,09		
Micro	0,00		

Capitalizzazione media di mercato

Ave Mkt Cap USD
196.657,81



Titoli principali

Nome	Settore	%
NVIDIA Corp	ICT	6,76
Apple Inc	ICT	6,56
Microsoft Corp	ICT	5,16
Alphabet Inc Class A	ICT	2,91
Visa Inc Class A	Finanza	2,57
Cisco Systems Inc	ICT	2,48
Novartis AG Registered Shares	Salute	2,28
BlackRock Inc	Finanza	2,22
Booking Holdings Inc	Viaggi	2,13
Medtronic PLC	Salute	2,09
% Primi 10 Titoli sul Patrimonio		35,16
Numero Complessivo di Titoli Azionari		119
Numero Complessivo di Titoli Obbligazionari		0

Distribuzione Settoriale %

Fondo	%
Ciclico	31,88
Materie Prime	1,68
Beni di Consumo Ciclici	7,95
Finanza	20,38
Immobiliare	1,87
Sensibile	43,82
Telecomunicazioni	3,74
Energia	-
Beni Industriali	10,54
Tecnologia	29,54
Difensivo	24,30
Beni Difensivi	6,31
Salute	17,99
Servizi di Pubblica Utilità	-

Ripartizione Geografica %

Fondo	%
America	74,93
Stati Uniti	74,05
Canada	0,87
America Latina e Centrale	0,00
Europa	16,27
Regno Unito	6,20
Europa Occidentale - Euro	5,69
Europa Occidentale - Non Euro	4,38
Europa dell'Est	0,00
Africa	0,00
Medio Oriente	0,00
Asia	8,80
Giappone	4,71
Australasia	0,25
Asia - Paesi Sviluppati	3,42
Asia - Emergente	0,43

Anagrafica

Società di Gestione	Pictet Asset Management (Europe) SA	Patrimonio Classe (Mln)	25,23 EUR	Investimento Min. Ingresso	-
Telefono	+352 467 171-1	Domicilio	LUSSEMBURGO	Investimento Min. Successivo	-
Web	www.am.pictet	Valuta del Fondo	EUR	T.E.R.	1,17%
Data di Partenza	30/11/2012	UCITS	Si	Spese correnti	1,17%
Nome del Gestore	-	Inc/Acc	Acc	Commissione di incentivo	-
Data Inizio Gestione	01/12/2023	ISIN	LU0845340131		
NAV (29/04/2026)	EUR 316,95				

Pictet - Quest Global Sustainable Equities P EUR

Patrimonio Netto (Mln) 1.254,46 USD

(31/03/2026)