

BlackRock Global Funds - Asian Growth Leaders Fund D2

Categoria Morningstar™

Azionari Asia ex Giappone

Benchmark Morningstar

Morningstar Asia ex-Japan Target Market

Exposure NR USD

Usato nel Report

Benchmark Dichiarato

MSCI AC Asia Ex Japan NR USD

Morningstar Rating™

★★★

Obiettivo d'Investimento Dichiarato

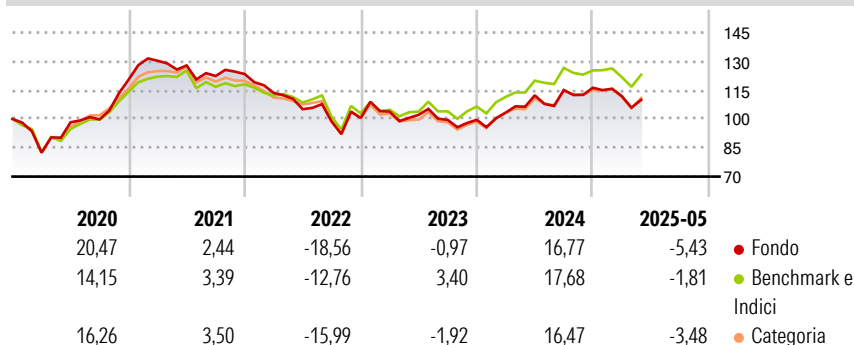
Il Fondo punta a massimizzare il rendimento sull'investimento mediante una combinazione di crescita del capitale e reddito sulle attività del Fondo. Il Fondo investe almeno il 70% del patrimonio complessivo in titoli azionari (quali azioni) di società con sede o che svolgono la loro attività economica prevalente in Asia, escluso il Giappone. Molti di questi paesi sono in via di sviluppo. In particolare, il Fondo investirà nei titoli azionari di società che, su parere del consulente per gli investimenti, presentano buone potenzialità di crescita. Per esempio le aziende possono mostrare superiori alla media tassi di crescita degli utili o delle vendite e alti ritorni o il miglioramento del capitale.

Misure di Rischio

3Y Alpha	-3,42	3Y Sharpe Ratio	-0,10
3Y Beta	0,99	3Y Std Dev	15,70
3Y R-Squared	95,43	3Y Risk	-Med
3Y Info Ratio	-0,90	5Y Risk	Med
3Y Tracking Error	3,99	10Y Risk	Med

Basati su Morningstar Asia ex-Japan Target Market Exposure NR USD (dove applicabile)

Rendimenti



Rend. Cumulati %

	Fondo	Bmk	Cat
3-Mesi	2,90	3,49	0,96
6-Mesi	-0,91	0,62	-2,54
1-Anno	2,56	5,10	0,91
3-Anni Ann.ti	3,11	5,11	1,00
5-Anni Ann.ti	3,22	5,86	2,69
10-Anni Ann.ti	3,81	5,20	3,33

Rendimenti aggiornati al 30/06/2025

Rendimenti

Trimestrali %	Q1	Q2	Q3	Q4
2025	-3,70	-	-	-
2024	3,81	8,68	2,45	1,02
2023	3,30	-1,58	-2,62	0,03
2022	-7,96	-7,50	-6,16	1,94
2021	8,17	-1,89	-4,29	0,85

Portafoglio 31/05/2025



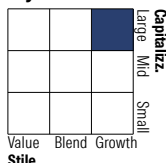
Asset Allocation %

- Azioni
- Obbligazioni
- Liquidità
- Altro

Netta

99,71
0,06
0,24
0,00

Style Box Azionaria

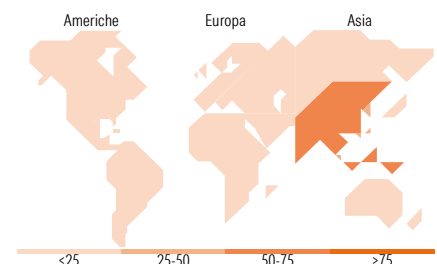


Mkt Cap %

Giant	58,54
Large	37,34
Medium	4,12
Small	0,00
Micro	0,00

Capitalizzazione media di mercato

Fondo
Ave Mkt Cap USD 59.004,05



Titoli principali

Nome	Settore	%
Taiwan Semiconductor...	🏭	9,61
Tencent Holdings Ltd	📱	8,36
Alibaba Group Holding Ltd...	🏠	4,58
BlackRock ICS USD...	-	4,45
SK Hynix Inc	🏭	3,97
Wiwynn Corp Ordinary Shares	🏭	3,24
ICICI Bank Ltd ADR	🏦	3,20
NetEase Inc Ordinary Shares	📱	3,18
PT Bank Central Asia Tbk	🏦	2,94
China Construction Bank Corp...	🏦	2,82
% Primi 10 Titoli sul Patrimonio		46,35
Numero Complessivo di Titoli Azionari		44
Numero Complessivo di Titoli Obbligazionari		0

Distribuzione Settoriale %

	Fondo
Ciclico	41,48
Materie Prime	4,40
Beni di Consumo Ciclici	15,35
Finanza	18,78
Immobiliare	2,96
Sensibile	55,67
Telecomunicazioni	16,11
Energia	2,58
Beni Industriali	9,68
Tecnologia	27,30
Difensivo	2,85
Beni Difensivi	2,85
Salute	-
Servizi di Pubblica Utilità	-

Ripartizione Geografica %

	Fondo
America	4,12
Stati Uniti	2,19
Canada	1,93
America Latina e Centrale	0,00
Europa	0,00
Regno Unito	0,00
Europa Occidentale - Euro	0,00
Europa Occidentale - Non Euro	0,00
Europa dell'Est	0,00
Africa	0,00
Medio Oriente	0,00
Asia	95,88
Giappone	0,00
Australasia	0,00
Asia - Paesi Sviluppati	37,38
Asia - Emergente	58,51

Anagrafica

Società di Gestione	BlackRock (Luxembourg) SA	Patrimonio Classe (Mln)	171,08 USD	Investimento Min. Ingresso	100.000 USD
Telefono	+44 20 77433000	(30/06/2025)		Investimento Min. Successivo	1.000 USD
Web	www.blackrock.com	Domicilio	LUSSEMBURGO	T.E.R.	1,09%
Data di Partenza	28/11/2012	Valuta del Fondo	USD	Spese correnti	1,08%
Nome del Gestore	-	UCITS	Si	Commissione di incentivo	-
		Inc/Acc	Acc		

BlackRock Global Funds - Asian Growth Leaders Fund D2

Data Inizio Gestione	01/04/2020	ISIN	LU0859042482
NAV <small>(30/06/2025)</small>	USD 24,69		
Patrimonio Netto (Mln) <small>(31/05/2025)</small>	426,75 USD		