

CT (Lux) Global Convertible Bond Fund A Acc USD Hdg

Categoria Morningstar™

Obbligazionari Convertibili Globali - USD  
hedged

Benchmark Morningstar

Not Categorized  
Usato nel Report

Benchmark Dichiarato

TReuters Global Focus Customised TR EUR

Morningstar Rating™

★★★★

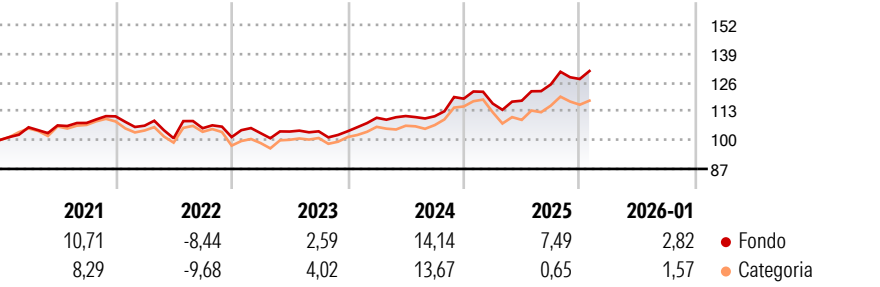
Obiettivo d'Investimento Dichiarato

L'obiettivo è realizzare un elevato rendimento del valore del vostro investimento. Il Comparto mira a conseguire tale obiettivo investendo in obbligazioni convertibili (obbligazioni che possono essere convertite in una quantità prestabilita di azioni della società in determinati momenti della loro vita, generalmente a discrezione del loro detentore) emesse da società di Europa, Stati Uniti, Giappone ed Asia.

Misure di Rischio

3Y Alpha	-	3Y Sharpe Ratio	0,66
3Y Beta	-	3Y Std Dev	7,46
3Y R-Squared	-	3Y Risk	Med
3Y Info Ratio	-	5Y Risk	Med
3Y Tracking Error	-	10Y Risk	Med


Rendimenti



Rend. Cumulati %	Fondo	Cat	Rendimenti Trimestrali %	Q1	Q2	Q3	Q4
3-Mesi	1,98	-0,42	2026	-	-	-	-
6-Mesi	8,99	5,75	2025	-1,87	1,12	6,22	1,98
1-Anno	7,77	-1,47	2024	5,86	0,70	-0,09	7,16
3-Anni Ann.ti	7,64	5,18	2023	1,74	0,70	0,11	0,03
5-Anni Ann.ti	4,75	1,53	2022	-3,80	-5,31	4,48	-3,80
10-Anni Ann.ti	5,38	4,92					

Rendimenti aggiornati al 11/02/2026

Portafoglio 31/12/2025



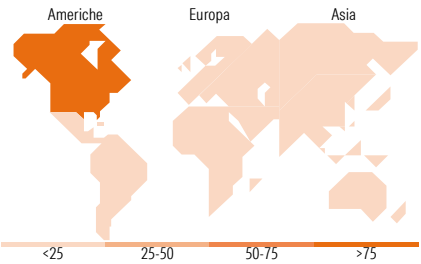
Fixed Income Style

Box™



Duration Effettiva  
Maturità effettiva  
Qualità Credito Media

Fondo



Titoli principali

Nome	Settore	%
Iberdrola Finanzas S.A.U. 1.5%	—	3,96
Alibaba Group Holding Ltd.	—	3,11
Ping An Insurance (Group)...	—	2,44
Goldman Sachs International	—	2,30
Citigroup Global Markets...	—	2,15
Snam S.p.A. 3.25%	—	2,02
Eni SpA	—	1,90
JPMorgan Chase Financial Co...	—	1,89
Citigroup Global Markets...	—	1,86
Trip.com Group Ltd. 0.75%	—	1,55
% Primi 10 Titoli sul Patrimonio		23,17
Numero Complessivo di Titoli Azionari		1
Numero Complessivo di Titoli Obbligazionari		5

Fixed Income Sector Weightings %

	Fondo
Governativo	0,00
Societario	98,71
Cartolarizzazioni	0,00
Enti Locali	0,00
Liquidità ed equivalenti	1,29
Derivati	0,00

Coupon Range %

	Fondo
0 coupon	42,81
Da 0 a 4 cedole	54,35
Da 4 a 6 cedole	2,11
Da 6 a 8 cedole	0,26
Da 8 a 10 cedole	0,46
Da 10 a 12 cedole	0,00
Oltre 12 cedole	0,00

Ripartizione Geografica %

	Fondo
<b>America</b>	<b>100,00</b>
Stati Uniti	100,00
Canada	0,00
America Latina e Centrale	0,00
<b>Europa</b>	<b>0,00</b>
Regno Unito	0,00
Europa Occidentale - Euro	0,00
Europa Occidentale - Non Euro	0,00
Europa dell'Est	0,00
Africa	0,00
Medio Oriente	0,00
<b>Asia</b>	<b>0,00</b>
Giappone	0,00
Australasia	0,00
Asia - Paesi Sviluppati	0,00
Asia - Emergente	0,00

Anagrafica

Società di Gestione	Columbia Threadneedle Management Limited	Patrimonio Classe (Mln)	0,53 USD	Investimento Min. Ingresso	2.500 EUR
Telefono	020 7628 8000	(11/02/2026)		Investimento Min. Successivo	-
Web	https://www.columbiathreadneedle.com/	Domicilio	LUSSEMBURGO	T.E.R.	1,80%
		Valuta del Fondo	USD	Spese correnti	1,73%
		UCITS	Si	Commissione di incentivo	-
		Inc/Acc	Acc		
Data di Partenza	03/12/2012	ISIN	LU0607226171		
Nome del Gestore	David King Grace Lee Yan Jin				
Data Inizio Gestione	18/12/2023				
NAV (11/02/2026)	USD 19,85				

# CT (Lux) Global Convertible Bond Fund A Acc USD Hdg

Patrimonio Netto (Mln)	16,97 EUR
(31/12/2025)	