

# Vanguard Global Small-Cap Index Fund EUR Acc

## Categoria Morningstar™

Azionari Internazionali Small Cap

## Benchmark Morningstar

Morningstar Global Markets Small-Mid

Cap NR USD

Usato nel Report

## Benchmark Dichiarato

MSCI World Small Cap NR USD

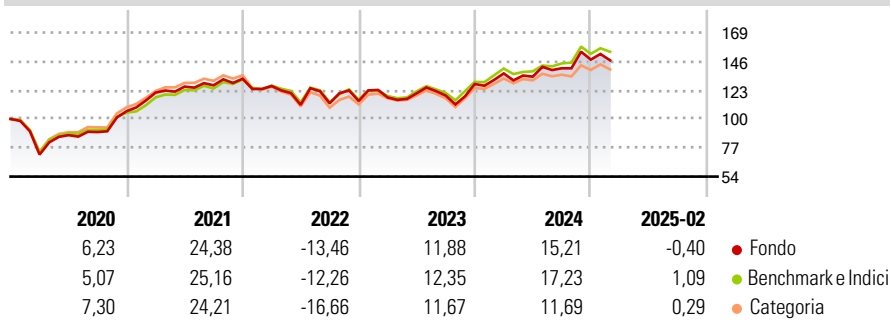
## Morningstar Rating™

★★★★

### Obiettivo d'Investimento Dichiarato

The Fund seeks to provide long-term growth of capital by tracking the performance of the Index.

### Rendimenti



### Misure di Rischio

3Y Alpha	-1,40	3Y Sharpe Ratio	0,27
3Y Beta	1,08	3Y Std Dev	17,12
3Y R-Squared	97,38	3Y Risk	Med
3Y Info Ratio	-0,46	5Y Risk	Med
3Y Tracking Error	3,49	10Y Risk	Med

Basati su Morningstar Global Markets Small-Mid Cap NR USD (dove applicabile)

Rend. Cumulati %	Fondo	Bmk	Cat	Rendimenti Trimestrali %	Q1	Q2	Q3	Q4
3-Mesi	-12,19	-10,49	-10,41	2025	-	-	-	-
6-Mesi	0,17	1,26	-0,43	2025	-	-	-	-
1-Anno	2,42	3,80	0,08	2024	6,58	-1,88	4,99	4,92
3-Anni Ann.ti	3,36	4,94	1,27	2023	2,46	2,86	-1,49	7,77
5-Anni Ann.ti	11,75	12,13	9,40	2022	-4,43	-11,87	1,09	1,64
10-Anni Ann.ti	6,34	6,65	4,85	2021	13,93	4,01	0,81	4,12

Rendimenti aggiornati al 11/03/2025

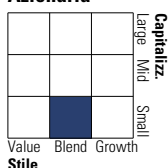
### Portafoglio 31/01/2025



Asset Allocation %	Netta
● Azioni	99,86
● Obbligazioni	0,00
● Liquidità	0,00
● Altro	0,14

### Style Box

#### Azionaria



Value Blend Growth

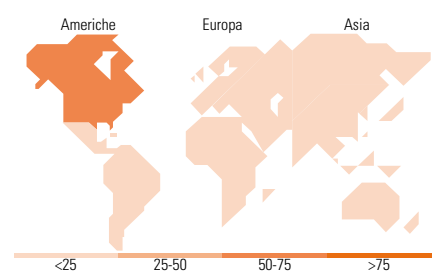
Style

### Mkt Cap %

Fondo	Fondo
Giant	0,00
Large	1,19
Medium	33,03
Small	51,92
Micro	13,86

### Capitalizzazione media di mercato

Ave Mkt Cap USD 4.053,62



### Titoli principali

Nome	Settore	%
Interactive Brokers Group...	🏠	0,28
Natera Inc	🏠	0,25
Tapestry Inc	🏠	0,21
Guidewire Software Inc	🏠	0,20
Flex Ltd	🏠	0,20
US Foods Holding Corp	🏠	0,20
SoFi Technologies Inc...	🏠	0,20
XPO Inc	🏠	0,19
Comfort Systems USA Inc	🏠	0,19
Sprouts Farmers Market Inc	🏠	0,19
% Primi 10 Titoli sul Patrimonio		2,11
Numero Complessivo di Titoli Azionari		3.978
Numero Complessivo di Titoli Obbligazionari		0

### Distribuzione Settoriale %

Fondo	Fondo
<b>Ciclico</b>	<b>43,51</b>
🏠 Materie Prime	6,06
🏠 Beni di Consumo Ciclici	13,86
🏠 Finanza	15,38
🏠 Immobiliare	8,21
<b>Sensibile</b>	<b>39,64</b>
🏠 Telecomunicazioni	3,15
🏠 Energia	4,34
🏠 Beni Industriali	19,02
🏠 Tecnologia	13,13
<b>Difensivo</b>	<b>16,85</b>
🏠 Beni Difensivi	4,56
🏠 Salute	9,89
🏠 Servizi di Pubblica Utilità	2,40

### Ripartizione Geografica %

Fondo	Fondo
<b>America</b>	<b>66,92</b>
Stati Uniti	62,88
Canada	3,57
America Latina e Centrale	0,47
<b>Europa</b>	<b>16,10</b>
Regno Unito	4,49
Europa Occidentale - Euro	5,87
Europa Occidentale - Non Euro	4,64
Europa dell'Est	0,00
Africa	0,02
Medio Oriente	1,08
<b>Asia</b>	<b>16,97</b>
Giappone	11,96
Australasia	3,48
Asia - Paesi Sviluppati	1,15
Asia - Emergente	0,39

### Anagrafica

Società di Gestione	Vanguard Group (Ireland) Limited	Patrimonio Classe (Mln)	841,03 EUR	Investimento Min. Ingresso	1.000.000 EUR
Telefono	+353 1 6123226	Domicilio	IRLANDA	Investimento Min. Successivo	-
Web	global.vanguard.com	Valuta del Fondo	EUR	T.E.R.	0,29%
Data di Partenza	11/12/2012	UCITS	Si	Spese correnti	0,29%
Nome del Gestore	Not Disclosed	Inc/Acc	Acc	Commissione di incentivo	-
Data Inizio Gestione	10/12/2009	ISIN	IE00B42W4L06		
NAV (11/03/2025)	EUR 315,13				
Patrimonio Netto (Mln)	5.086,03 USD				

(31/01/2025)