

PIMCO GIS Diversified Income Fund E Class SGD (Hedged) Income

Categoria Morningstar™

Obbligazionari Altro

Benchmark Morningstar

Not Categorized

Usato nel Report

Benchmark Dichiarato

33.33% ICE BofA BB-B Rtd DM HY Ctd TR
 HUSD, 33.34% JPM EMBI Global Hedged TR
 USD, 33.33% Bloomberg Gbl Agg Crd xEM
 USD Hdq TR USD

Morningstar Rating™

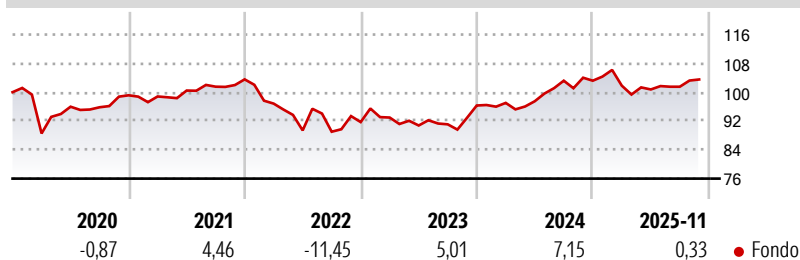
Senza rating

Obiettivo d'Investimento Dichiarato

Il fondo cerca di generare con prudenza un rendimento totale derivante dalla combinazione di reddito e incremento del capitale. Il fondo investe principalmente in una gamma di titoli a reddito fisso (cioè prestiti che pagano un tasso d'interesse fisso o variabile) emessi da società di tutto il mondo, inclusi paesi con mercati emergenti. I titoli saranno principalmente denominati in monete dei mercati sviluppati. Il fondo può investire in misura sostanziale nei mercati emergenti, cioè quelle economie che - in termini di investimento - sono ancora in via di sviluppo.

Misure di Rischio

3Y Alpha	-	3Y Sharpe Ratio	0,11
3Y Beta	-	3Y Std Dev	6,68
3Y R-Squared	-	3Y Risk	-
3Y Info Ratio	-	5Y Risk	-
3Y Tracking Error	-	10Y Risk	-


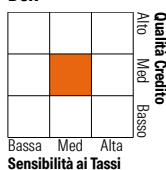
Rendimenti

Rend. Cumulati %

	Fondo
3-Mesi	-0,12
6-Mesi	1,28
1-Anno	-2,34
3-Anni Ann.ti	3,12
5-Anni Ann.ti	0,78
10-Anni Ann.ti	-

Rendimenti aggiornati al 12/12/2025

Rendimenti

	Q1	Q2	Q3	Q4
Trimestrali %				
2025	-1,34	-1,03	0,76	-
2024	0,75	0,48	5,85	0,00
2023	1,37	-2,38	0,35	5,74
2022	-6,50	-7,69	-0,40	3,01
2021	-0,32	1,66	1,07	2,00

Portafoglio 30/09/2025

Fixed Income Style
Box™


	Fondo
Duration Effettiva	5,23
Maturità effettiva	9,05
Qualità Credito Media	BB

Credit Quality %

	0		0
AAA	10,31	BBB	24,42
AA	33,62	BB	13,89
A	6,52	B	8,27
		Below B	2,97
		Not Rated	0,00

Titoli principali

Nome	Settore	%
5 Year Treasury Note Future...	—	11,57
2 Year Treasury Note Future...	—	6,41
10 Year Treasury Note Future...	—	4,97
Federal National Mortgage...	—	4,41
PIMCO GIS US S/T Z USD Inc	—	3,82
Ultra 10 Year US Treasury...	—	3,73
Federal National Mortgage...	—	3,72
PIMCO US Dollar S/T FI NAV Z...	—	3,27
PIMCO USD Short Mat ETF	—	2,69
Euro Bobl Future Dec 25	—	2,41
% Primi 10 Titoli sul Patrimonio		46,99
Numero Complessivo di Titoli Azionari		10
Numero Complessivo di Titoli Obbligazionari		1.810

Fixed Income Sector Weightings %

	Fondo
Governativo	49,36
Societario	56,55
Cartolarizzazioni	29,20
Enti Locali	0,01
Liquidità ed equivalenti	-58,08
Derivati	22,96

Coupon Range %

	Fondo
0 coupon	1,18
Da 0 a 4 cedole	25,28
Da 4 a 6 cedole	40,52
Da 6 a 8 cedole	25,01
Da 8 a 10 cedole	6,15
Da 10 a 12 cedole	1,26
Oltre 12 cedole	0,59

Scadenze %

	Fondo
da 1 a 3	7,48
da 3 a 5	20,87
da 5 a 7	14,11
da 7 a 10	9,41
da 10 a 15	5,52
da 15 a 20	3,69
da 20 a 30	7,55
oltre 30	6,57

Anagrafica

Società di Gestione	PIMCO Global Advisors (Ireland) Limited	Patrimonio Classe (Mln)	15,97 SGD	Investimento Min. Ingresso	1.000 USD
Telefono	+353 1 4752211	(28/11/2025)		Investimento Min. Successivo	-
Web	www.pimco.com	Domicilio	IRLANDA	T.E.R.	1,59%
Data di Partenza	01/10/2019	Valuta del Fondo	SGD	Spese correnti	1,59%
Nome del Gestore	Sonali Pier	UCITS	Si	Commissione di incentivo	0,00%
Data Inizio Gestione	01/11/2017	Inc/Acc	Inc		
NAV (12/12/2025)	SGD 8,48	ISIN	IE00B95F0K20		
Patrimonio Netto (Mln)	10.052,19 USD				

(30/09/2025)