

JPMorgan Funds - Emerging Markets Dividend Fund A (acc) - USD

Categoria Morningstar™
Azionari Paesi Emergenti

Benchmark Morningstar
Morningstar Emerging Markets Target
Market Exposure NR USD
Usato nel Report

Benchmark Dichiarato
MSCI EM NR USD

Morningstar Rating™
★★★★

Obiettivo d'Investimento Dichiarato

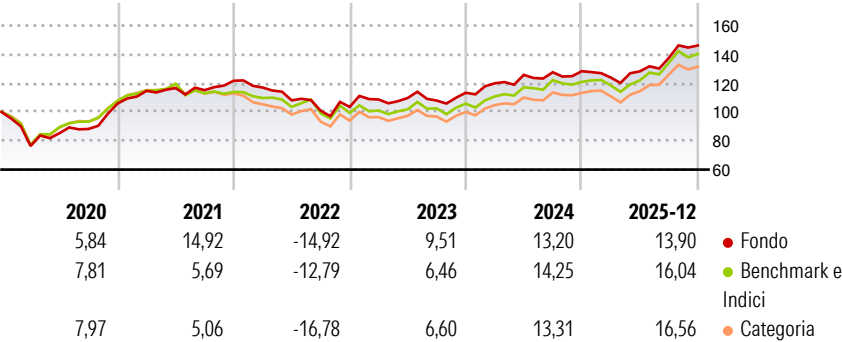
Il Comparto punta a generare reddito investendo principalmente in titoli azionari ad elevato dividend yield di società dei Mercati Emergenti, partecipando al contempo alla crescita del capitale nel lungo periodo. Almeno il 67% degli attivi del Comparto (ad esclusione della liquidità e di strumenti equivalenti) sarà investito in titoli azionari ad elevato dividend yield emessi da società aventi sede o che svolgono la parte preponderante della propria attività economica in un paese emergente. Ciò includerà l'investimento in titoli azionari emessi da società di minori dimensioni. Il Comparto può investire in attività denominate in qualsiasi valuta e l'esposizione valutaria non sarà di norma coperta. Il Comparto può utilizzare strumenti...

Misure di Rischio

3Y Alpha	1,00	3Y Sharpe Ratio	0,86
3Y Beta	0,90	3Y Std Dev	10,51
3Y R-Squared	91,05	3Y Risk	-Med
3Y Info Ratio	0,00	5Y Risk	-Med
3Y Tracking Error	3,94	10Y Risk	-Med

Basati su Morningstar Emerging Markets Target Market Exposure NR USD (dove applicabile)

Rendimenti




Rend. Cumulati %	Fondo	Bmk	Cat
3-Mesi	9,28	6,20	6,94
6-Mesi	19,06	17,47	17,87
1-Anno	21,72	22,44	22,08
3-Anni Ann.ti	11,77	11,85	11,15
5-Anni Ann.ti	6,03	4,62	3,54
10-Anni Ann.ti	10,45	9,99	8,83

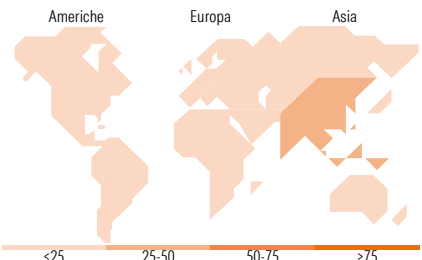
Rendimenti aggiornati al 20/01/2026

Rendimenti	Q1	Q2	Q3	Q4
Trimestrali %				
2026	-	-	-	-
2025	-3,44	3,46	7,28	6,27
2024	5,79	4,90	1,43	0,57
2023	4,98	0,99	-1,65	5,03
2022	-3,86	-7,60	-6,67	2,62

Portafoglio 30/11/2025



Mkt Cap %	Fondo
Giant	62,44
Large	32,04
Medium	5,37
Small	0,15
Micro	0,00
Capitalizzazione media di mercato	
Ave Mkt Cap USD	67.976,18



Titoli principali

Nome	Settore	%
Taiwan Semiconductor...	🏭	8,87
Tencent Holdings Ltd	📱	5,67
Samsung Electronics Co Ltd	🏭	3,91
Samsung Electronics Co Ltd...	🏭	2,50
NetEase Inc Ordinary Shares	📱	2,27
National Bank of Greece SA	🏦	2,18
HDFC Bank Ltd	🏦	2,16
Shenzhou International Group...	🏭	2,15
PetroChina Co Ltd Class H	🛢️	2,13
Quanta Computer Inc	🏭	2,08
% Primi 10 Titoli sul Patrimonio		33,91
Numero Complessivo di Titoli Azionari		73
Numero Complessivo di Titoli Obbligazionari		0

Distribuzione Settoriale %

	Fondo
Ciclico	47,96
🏭 Materie Prime	1,78
🛒 Beni di Consumo Ciclici	15,64
🏦 Finanza	29,37
🏠 Immobiliare	1,18
Sensibile	42,58
📡 Telecomunicazioni	12,34
🏠 Energia	5,71
⚙️ Beni Industriali	1,58
💻 Tecnologia	22,95
Difensivo	9,46
🛡️ Beni Difensivi	5,14
🏥 Salute	-
💡 Servizi di Pubblica Utilità	4,32

Ripartizione Geografica %

	Fondo
America	13,45
Stati Uniti	0,23
Canada	0,00
America Latina e Centrale	13,22
Europa	9,45
Regno Unito	0,00
Europa Occidentale - Euro	2,20
Europa Occidentale - Non Euro	0,00
Europa dell'Est	0,43
Africa	3,74
Medio Oriente	3,09
Asia	77,10
Giappone	0,00
Australasia	0,00
Asia - Paesi Sviluppati	34,04
Asia - Emergente	43,05

Anagrafica

Società di Gestione	JPMorgan Asset Management (Europe) S.à r.l.	Patrimonio Classe (Mln)	74,09 USD	Investimento Min. Ingresso	35.000 USD
		(20/01/2026)		Investimento Min. Successivo	5.000 USD
		Domicilio	LUSSEMBURGO	T.E.R.	1,80%
Telefono	+352 34 101	Valuta del Fondo	USD	Spese correnti	1,81%
		UCITS	Si	Commissione di incentivo	-
		Inc/Acc	Acc		

JPMorgan Funds - Emerging Markets Dividend Fund A (acc) - USD

Web	http://	ISIN	LU0862449427
	www.jpmorganassetmana		
	gement.com		
Data di Partenza	11/12/2012		
Nome del Gestore	Omar Negyal		
Data Inizio Gestione	11/12/2012		
NAV (20/01/2026)	USD 199,36		
Patrimonio Netto (Mln)	950,80 USD		
(30/11/2025)			