

# Wellington Global Bond Fund USD N Ach

## Categoria Morningstar™

Obbligazionari Globali USD-Hedged

## Benchmark Morningstar

Morningstar Global Core Bond GR Hedged

USD

Usato nel Report

## Benchmark Dichiarato

Bloomberg Global Aggregate TR USD

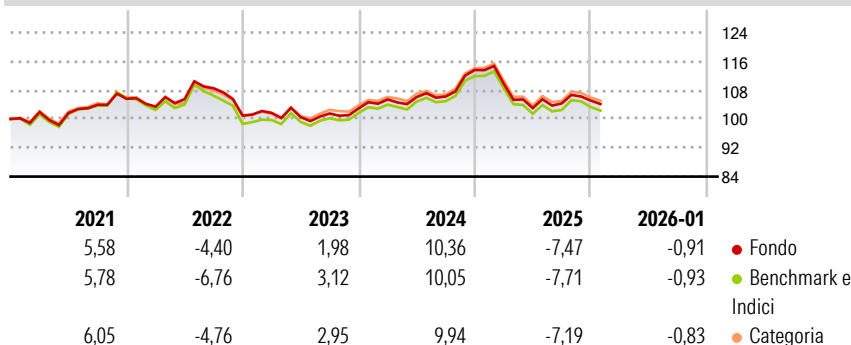
## Morningstar Rating™

★★★

### Obiettivo d'Investimento Dichiarato

Il Portafoglio punta a massimizzare il rendimento totale a lungo termine. Il Portafoglio investe principalmente, direttamente o tramite strumenti derivati, in titoli di debito (ossia prestiti che corrispondono un tasso d'interesse fisso o variabile) di emittenti di tutto il mondo, inclusi governi, agenzie e società. I titoli di debito possono includere obbligazioni e titoli garantiti da ipoteche o da altre attività. In termini di investimento, i mercati emergenti sono regioni del mondo le cui economie sono ancora in via di sviluppo. Non esistono limiti relativi all'utilizzo di derivati in Portafoglio. I derivati possono essere utilizzati con finalità di copertura (riduzione) del rischio e di investimento (ad esempio, per assumere...

### Rendimenti



### Misure di Rischio

3Y Alpha	-0,13	3Y Sharpe Ratio	-0,29
3Y Beta	0,96	3Y Std Dev	6,23
3Y R-Squared	97,55	3Y Risk	Med
3Y Info Ratio	-0,16	5Y Risk	Med
3Y Tracking Error	0,66	10Y Risk	Med

Basati su Morningstar Global Core Bond GR Hedged USD (dove applicabile)

### Rend. Cumulati %


	Fondo	Bmk	Cat
3-Mesi	-1,24	-1,58	-1,28
6-Mesi	0,25	0,07	0,30
1-Anno	-8,38	-8,57	-8,13
3-Anni Ann.ti	0,81	0,98	1,36
5-Anni Ann.ti	0,92	0,61	1,26
10-Anni Ann.ti	1,59	1,53	1,75

Rendimenti aggiornati al 11/02/2026

### Rendimenti

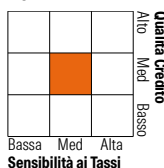
Trimestrali %	Q1	Q2	Q3	Q4
2026	-	-	-	-
2025	-3,36	-6,17	1,27	0,76
2024	2,43	0,63	0,14	6,92
2023	0,74	-1,14	0,99	1,40
2022	-2,03	2,00	2,86	-6,99

### Portafoglio 31/12/2025



### Fixed Income Style

#### Box™



Sensibilità ai Tassi

### Fondo







### Credit Quality %

	0		0
AAA	17,42	BBB	25,75
AA	28,26	BB	1,09
A	28,13	B	0,00
		Below B	0,00
		Not Rated	-0,66

### Titoli principali

Nome	Settore	%
Us 5Yr Fv6 03-26	—	12,69
Us Long Ush6 03-26	—	4,76
Us 2Yr Tuh6 03-26	—	4,03
Euro Schatz Future Mar 26	—	3,31
United Kingdom of Great...	—	3,28
China (People's Republic Of)...	—	3,00
Us 10Yr Tyh6 03-26	—	2,67
Euro Bobl Future Mar 26	—	2,23
Japan (Government Of) 2.3%	—	1,78
Australia (Commonwealth of)...	—	1,60
% Primi 10 Titoli sul Patrimonio		39,34
Numero Complessivo di Titoli Azionari		0
Numero Complessivo di Titoli Obbligazionari		888

### Fixed Income Sector Weightings %

 Governativo	39,78
 Societario	35,86
 Cartolarizzazioni	16,92
 Enti Locali	0,69
 Liquidità ed equivalenti	6,04
 Derivati	0,71

### Coupon Range %

0 coupon	0,55
Da 0 a 4 cedole	55,46
Da 4 a 6 cedole	38,31
Da 6 a 8 cedole	5,57
Da 8 a 10 cedole	0,12
Da 10 a 12 cedole	0,00
Oltre 12 cedole	0,00

### Scadenze %

da 1 a 3	12,40
da 3 a 5	18,85
da 5 a 7	12,31
da 7 a 10	18,41
da 10 a 15	8,49
da 15 a 20	2,43
da 20 a 30	17,73
oltre 30	2,36

### Anagrafica

Società di Gestione	Wellington Luxembourg S.à r.l.	Patrimonio Classe (Mln)	17,08 USD	Investimento Min. Ingresso	5.000 USD
Telefono	-	(11/02/2026)		Investimento Min. Successivo	1.000 USD
Web	http://www.wellingtonfunds.com	Domicilio	IRLANDA	T.E.R.	0,56%
Data di Partenza	01/02/2013	Valuta del Fondo	USD	Spese correnti	0,56%
Nome del Gestore	Not Disclosed	UCITS	Si	Commissione di incentivo	-
Data Inizio Gestione	31/08/1999	Inc/Acc	Acc		
NAV (11/02/2026)	USD 13,35	ISIN	IE00B83D2K52		

# Wellington Global Bond Fund USD N AcH

Patrimonio Netto (Mln)	636,61 USD
(31/12/2025)	