

JPMorgan Investment Funds - Income Opportunity Fund A (perf) (fix) EUR 2.35 - EUR

Categoria Morningstar™  
(hedged)

Benchmark Morningstar  
Not Categorized  
Usato nel Report

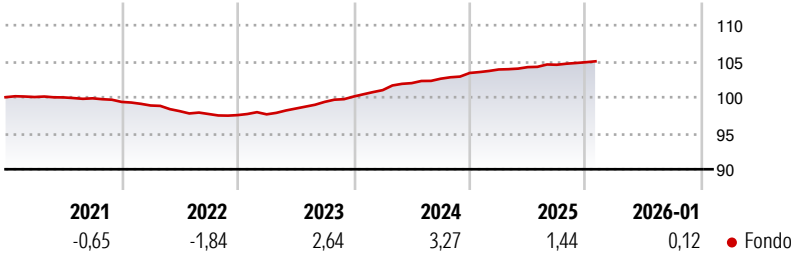
Benchmark Dichiarato  
ICE BofA SOFR Overnight Rate TR USD

Morningstar Rating™  
Senza rating

Obiettivo d'Investimento Dichiarato

Il Comparto mira a conseguire un rendimento superiore a quello del benchmark sfruttando opportunità di investimento, tra l'altro, nei mercati valutari e del debito, e utilizzando strumenti finanziari derivati ove appropriato. Il Comparto investirà la maggior parte del suo patrimonio in titoli di debito di emittenti dei mercati sviluppati ed emergenti inclusi, a titolo non esaustivo, titoli di debito di governi e di agenzie governative, di enti statali e provinciali, nonché di organismi sovranazionali, società e banche. Il Comparto può investire in titoli di debito con rating inferiore a investment grade o sprovvisti di rating. Il Comparto cercherà di generare rendimenti positivi nel medio periodo indipendentemente dalle condizioni di...

Rendimenti



Misure di Rischio


3Y Alpha	-	3Y Sharpe Ratio	-1,08
3Y Beta	-	3Y Std Dev	0,57
3Y R-Squared	-	3Y Risk	-
3Y Info Ratio	-	5Y Risk	-
3Y Tracking Error	-	10Y Risk	-

Rend. Cumulati %	Fondo
3-Mesi	0,22
6-Mesi	0,63
1-Anno	1,36
3-Anni Ann.ti	2,42
5-Anni Ann.ti	0,94
10-Anni Ann.ti	1,06

Rendimenti aggiornati al 03/02/2026

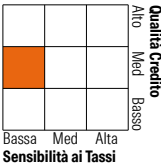
Rendimenti	Q1	Q2	Q3	Q4
Trimestrali %				
2026	-	-	-	-
2025	0,47	0,31	0,31	0,34
2024	0,89	0,96	0,60	0,78
2023	0,11	0,82	0,94	0,75
2022	-0,51	-0,79	-0,41	-0,15

Portafoglio 31/12/2025



Asset Allocation %	Netta
Azioni	0,03
Obbligazioni	30,45
Liquidità	65,93
Altro	3,60

Fixed Income Style	Fondo
Box™	0,23
Duration Effettiva	-
Maturity effettiva	-
Qualità Credito Media	BBB



Credit Quality %	Fond	Credit Quality %	Fond
	o		o
AAA	55,46	BBB	4,59
AA	7,40	BB	0,52
A	27,36	B	0,13
		Below B	1,57
		Not Rated	2,97

Titoli principali

Nome	Settore	%
Keurig Dr Pepper Inc 4.3578%	—	0,57
Public Storage Operating Co....	—	0,50
Goldman Sachs Bank USA 4.5362%	—	0,49
Oracle Corp. 4.5437%	—	0,45
Mercedes-Benz Finance North...	—	0,43
Sumitomo Mitsui Financial...	—	0,43
UnitedHealth Group Inc....	—	0,42
Mercedes-Benz Finance North...	—	0,41
National Securities Clearing...	—	0,40
Walmart Inc 4.2164%	—	0,40
% Primi 10 Titoli sul Patrimonio		4,50
Numero Complessivo di Titoli Azionari		6
Numero Complessivo di Titoli Obbligazionari		274

Fixed Income Sector Weightings %	Fondo
Governativo	0,02
Societario	39,72
Cartolarizzazioni	-5,11
Enti Locali	0,00
Liquidità ed equivalenti	65,66
Derivati	-0,28
Coupon Range %	Fondo
0 coupon	4,60
Da 0 a 4 cedole	8,81
Da 4 a 6 cedole	84,25
Da 6 a 8 cedole	1,10
Da 8 a 10 cedole	0,46
Da 10 a 12 cedole	0,02
Oltre 12 cedole	0,76

Scadenze %	Fondo
da 1 a 3	60,91
da 3 a 5	5,27
da 5 a 7	0,92
da 7 a 10	0,91
da 10 a 15	1,83
da 15 a 20	0,00
da 20 a 30	0,85
oltre 30	0,80

Anagrafica

Società di Gestione	JPMorgan Asset Management (Europe) S.à r.l.	Patrimonio Classe (Mln)	0,08 EUR	Investimento Min. Ingresso	35.000 EUR
Telefono	+352 34 101	Domicilio	LUSSEMBURGO	Investimento Min. Successivo	5.000 EUR
Web	http://www.jpmorganassetmanagement.com	Valuta del Fondo	EUR	T.E.R.	1,20%
		UCITS	Si	Spese correnti	1,20%
		Inc/Acc	Inc	Commissione di incentivo	20,00%
		ISIN	LU0862587069		
Data di Partenza	13/12/2012				
Nome del Gestore	William Eigen				
Data Inizio Gestione	19/07/2007				
NAV (03/02/2026)	EUR 49,62				

# JPMorgan Investment Funds - Income Opportunity Fund A (perf) (fix) EUR 2.35 - EUR

Patrimonio Netto (Mln)  
**(hedged)**

867,89 USD