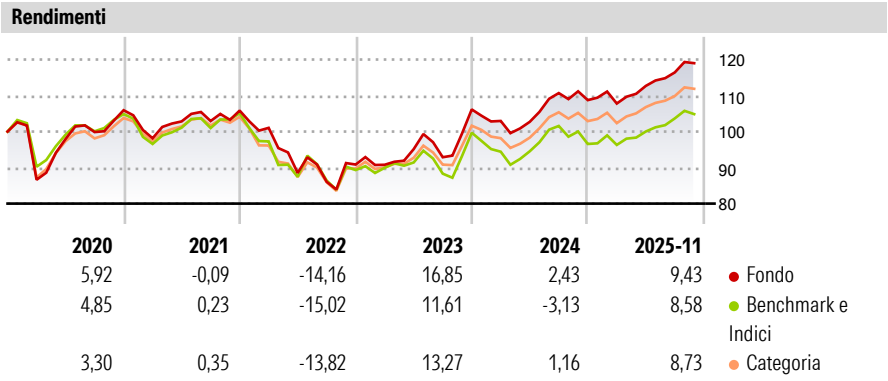


BlueBay Funds - BlueBay Emerging Market Bond Fund B - CHF

Categoria Morningstar™	Benchmark Morningstar	Benchmark Dichiarato	Morningstar Rating™
Category_EUCA001034	Morningstar Emerging Markets Sovereign Bond GR Hedged CHF Usato nel Report	JPM EMBI Global Diversified TR USD	★★★★

Obiettivo d'Investimento Dichiarato

Conseguire un tasso di rendimento totale superiore a quello dell'indice JP Morgan Emerging Market Bond Index Global Diversified, investendo in un portafoglio di titoli a reddito fisso di emittenti con sede in Paesi dei mercati emergenti. Il Comparto investe almeno due terzi del patrimonio netto in titoli a reddito fisso senza limiti di rating emessi da Emittenti dei mercati emergenti. Il Comparto investe in titoli denominati in USD e in valute diverse dall'USD, ivi compresi i titoli denominati nelle Valute locali dei Paesi dei mercati emergenti in cui il Comparto stesso investe. La percentuale dei titoli denominati in valute diverse dall'USD può aumentare nel tempo, in linea con le opportunità offerte dal mercato e con eventuali...



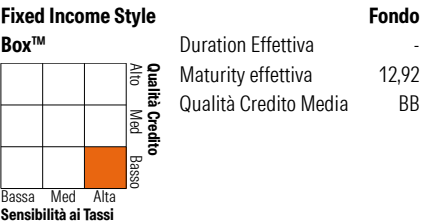

Misure di Rischio			
3Y Alpha	4,18	3Y Sharpe Ratio	0,73
3Y Beta	0,88	3Y Std Dev	8,63
3Y R-Squared	86,24	3Y Risk	Med
3Y Info Ratio	1,53	5Y Risk	Med
3Y Tracking Error	2,66	10Y Risk	Med

Basati su Morningstar Emerging Markets Sovereign Bond GR Hedged CHF (dove applicabile)

Rend. Cumulati %	Fondo	Bmk	Cat	Rendimenti	Q1	Q2	Q3	Q4
3-Mesi	2,66	0,84	2,20	Trimestrali %				
6-Mesi	7,89	6,16	6,99	2025	-0,87	4,54	3,33	-
1-Anno	9,20	7,23	8,22	2024	-3,02	-0,24	7,77	-1,76
3-Anni Ann.ti	9,30	4,94	7,54	2023	-0,06	4,79	-2,38	14,30
5-Anni Ann.ti	2,56	0,02	1,60	2022	-4,54	-12,38	-2,79	5,57
10-Anni Ann.ti	3,30	1,94	2,14	2021	-7,35	4,77	0,11	2,82

Rendimenti aggiornati al 19/12/2025

Portafoglio 30/11/2025



Credit Quality %	Fond	Credit Quality %	Fond
AAA	0,00	BBB	24,43
AA	2,89	BB	39,40
A	6,01	B	12,12
		Below B	13,71
		Not Rated	1,45

Titoli principali		
Nome	Settore	%
2 Year Treasury Note Future...	—	4,25
Ecuador (Republic Of) 6.9%	—	2,54
Petroleos Mexicanos Sa De CV...	—	1,96
Argentina (Republic Of) 4.125%	—	1,74
Turkey (Republic of) 7.25%	—	1,59
Argentina (Republic Of) 3.5%	—	1,58
Morocco (Kingdom of) 4.75%	—	1,58
Colombia (Republic Of) 7.75%	—	1,47
Eagle Funding Luxco S.a.r.l....	—	1,37
Petroleos de Venezuela SA 0%	—	1,32
% Primi 10 Titoli sul Patrimonio		19,39
Numero Complessivo di Titoli Azionari		0
Numero Complessivo di Titoli Obbligazionari		208

Fixed Income Sector Weightings %		Fondo
Governativo		73,08
Societario		21,97
Cartolarizzazioni		0,00
Enti Locali		0,00
Liquidità ed equivalenti		17,09
Derivati		-12,14
Coupon Range %		Fondo
0 coupon		1,58
Da 0 a 4 cedole		9,21
Da 4 a 6 cedole		37,09
Da 6 a 8 cedole		40,37
Da 8 a 10 cedole		10,81
Da 10 a 12 cedole		0,57
Oltre 12 cedole		0,36

Scadenze %		Fondo
da 1 a 3		5,31
da 3 a 5		7,47
da 5 a 7		10,84
da 7 a 10		24,81
da 10 a 15		18,19
da 15 a 20		6,85
da 20 a 30		17,17
oltre 30		1,75

Anagrafica

Società di Gestione	BlueBay Funds Management Company S.A.	Patrimonio Classe (Mln)	15,64 CHF	Investimento Min. Ingresso	10.000 EUR
Telefono	-	(19/12/2025)		Investimento Min. Successivo	-
Web	www.bluebayinvest.com	Domicilio	LUSSEMBURGO	T.E.R.	1,20%
Data di Partenza	20/12/2012	Valuta del Fondo	CHF	Spese correnti	1,20%
Nome del Gestore	Jana Velebova	UCITS	Si	Commissione di incentivo	-
	Polina Kurdyavko	Inc/Acc	Acc		
		ISIN	LU0605618775		
Data Inizio Gestione	01/12/2017				
NAV (19/12/2025)	CHF 114,69				

BlueBay Funds - BlueBay Emerging Market Bond Fund B - CHF

Patrimonio Netto (Mln)	969,47 USD
(30/11/2025)	