

# Goldman Sachs Japan Equity Portfolio R Acc JPY Snap

## Categoria Morningstar™

Azionari Giappone Large Cap

## Benchmark Morningstar

Morningstar Japan Target Market

Exposure NR JPY

Usato nel Report

## Benchmark Dichiarato

TOPIX TR JPY

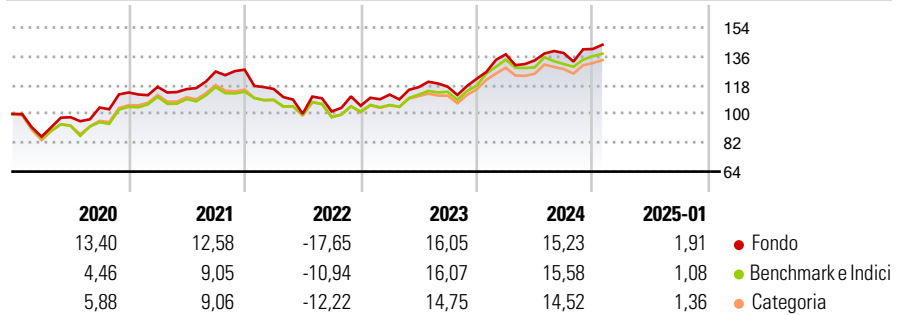
## Morningstar Rating™

★★★★

### Obiettivo d'Investimento Dichiarato

Per gli investitori che cercano l'accumulazione del capitale a lungo termine mediante investimenti in titoli giapponesi.

### Rendimenti



### Misure di Rischio

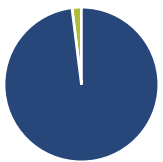
3Y Alpha	-0,49	3Y Sharpe Ratio	0,37
3Y Beta	0,98	3Y Std Dev	14,48
3Y R-Squared	83,01	3Y Risk	+Med
3Y Info Ratio	-0,19	5Y Risk	Med
3Y Tracking Error	5,32	10Y Risk	Med

Basati su Morningstar Japan Target Market Exposure NR JPY (dove applicabile)

Rend. Cumulati %	Fondo	Bmk	Cat	Rendimenti Trimestrali %	Q1	Q2	Q3	Q4
3-Mesi	7,34	6,83	6,50	2025	-	-	-	-
6-Mesi	12,69	8,41	10,04	2025	-	-	-	-
1-Anno	13,10	9,62	9,71	2024	12,51	-2,77	3,43	1,83
3-Anni Ann.ti	6,81	7,36	6,30	2023	6,61	4,16	0,25	4,25
5-Anni Ann.ti	6,85	6,40	5,95	2022	-9,42	-13,41	1,45	3,49
10-Anni Ann.ti	7,94	6,88	6,75	2021	3,12	-1,22	9,52	0,91

Rendimenti aggiornati al 04/02/2025

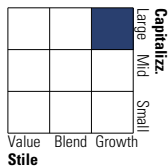
### Portafoglio 31/12/2024



Asset Allocation %	Netta
Azioni	98,03
Obbligazioni	0,00
Liquidità	1,97
Altro	0,00

### Style Box

#### Azionaria

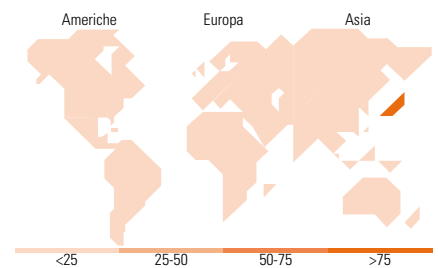
Value Blend Growth  
Style

### Mkt Cap %

Mkt Cap %	Fondo
Giant	45,60
Large	32,86
Medium	20,78
Small	0,75
Micro	0,00

### Capitalizzazione media di mercato

Capitalizzazione media di mercato	Fondo
Ave Mkt Cap JPY	4.089,24
	2,15



### Titoli principali

Nome	Settore	%
Toyota Motor Corp	Automobili	5,53
Sony Group Corp	Informatica	5,14
Mitsubishi UFJ Financial...	Banca	4,73
Sumitomo Mitsui Financial...	Banca	3,23
Hitachi Ltd	Macchine	3,01
ITOCHU Corp	Macchine	2,85
Tokio Marine Holdings Inc	Assicurazione	2,64
Recruit Holdings Co Ltd	Informatica	2,64
Keyence Corp	Macchine	2,15
Sumitomo Corp	Macchine	2,09
% Primi 10 Titoli sul Patrimonio		34,01
Numero Complessivo di Titoli Azionari		90
Numero Complessivo di Titoli Obbligazionari		0

### Distribuzione Settoriale %

Distribuzione Settoriale %	Fondo
<b>Ciclico</b>	<b>34,97</b>
Materie Prime	3,65
Beni di Consumo Ciclici	15,29
Finanza	14,51
Immobiliare	1,52
<b>Sensibile</b>	<b>46,33</b>
Telecomunicazioni	8,30
Energia	0,54
Beni Industriali	18,57
Tecnologia	18,91
<b>Difensivo</b>	<b>18,70</b>
Beni Difensivi	6,61
Salute	10,07
Servizi di Pubblica Utilità	2,01

### Ripartizione Geografica %

Ripartizione Geografica %	Fondo
<b>America</b>	<b>0,00</b>
Stati Uniti	0,00
Canada	0,00
America Latina e Centrale	0,00
<b>Europa</b>	<b>0,00</b>
Regno Unito	0,00
Europa Occidentale - Euro	0,00
Europa Occidentale - Non Euro	0,00
Europa dell'Est	0,00
Africa	0,00
Medio Oriente	0,00
<b>Asia</b>	<b>100,00</b>
Giappone	100,00
Australasia	0,00
Asia - Paesi Sviluppati	0,00
Asia - Emergente	0,00

### Anagrafica

Società di Gestione	Goldman Sachs Asset Management B.V.	Patrimonio Classe (Mln)	1.947,02 JPY	Investimento Min. Ingresso	5.000 EUR
Telefono	+31-703781781	(04/02/2025)		Investimento Min. Successivo	-
Web	https://www.gsam.com	Domicilio	LUSSEMBURGO	T.E.R.	0,84%
Data di Partenza	03/12/2012	Valuta del Fondo	JPY	Spese correnti	0,83%
Nome del Gestore	Ichiro Kosuge	UCITS	Si	Commissione di incentivo	-
Data Inizio Gestione	01/02/2014	Inc/Acc	Acc		
NAV (04/02/2025)	JPY 4.868,34	ISIN	LU0830623632		
Patrimonio Netto (Mln)	150.815,11 JPY				

(31/12/2024)