

JPMorgan Funds - Pacific Equity Fund C (dist) - USD

Categoria Morningstar™

Azionari Asia-Pacifico incl. Giappone

Benchmark Morningstar

Morningstar Asia Pacific Target Market

Exposure NR USD

Usato nel Report

Benchmark Dichiarato

MSCI AC Asia Pacific NR USD

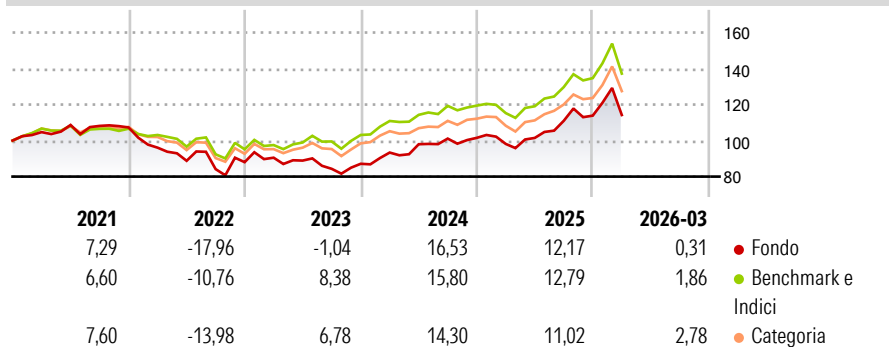
Morningstar Rating™

★★★

Obiettivo d'Investimento Dichiarato

Il Comparto mira ad offrire la crescita a lungo termine del capitale investendo soprattutto nelle società con sede o operanti in Giappone e nella zona del Pacifico, esclusi gli Stati Uniti d'America.

Rendimenti



Misure di Rischio

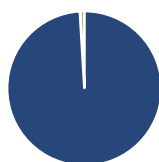
3Y Alpha	-3,85	3Y Sharpe Ratio	0,43
3Y Beta	1,03	3Y Std Dev	13,28
3Y R-Squared	95,14	3Y Risk	+Med
3Y Info Ratio	-1,22	5Y Risk	+Med
3Y Tracking Error	3,32	10Y Risk	+Med

Basati su Morningstar Asia Pacific Target Market Exposure NR USD (dove applicabile)

Rend. Cumulati %	Fondo	Bmk	Cat	Rendimenti Trimestrali %	Q1	Q2	Q3	Q4
3-Mesi	5,36	6,82	5,22	2026	0,31	-	-	-
6-Mesi	10,03	12,84	11,60	2025	-3,30	3,39	9,38	2,58
1-Anno	36,41	38,23	35,49	2024	7,16	4,96	3,20	0,39
3-Anni Ann.ti	13,25	16,68	14,21	2023	2,80	-1,77	-5,15	3,32
5-Anni Ann.ti	4,01	7,39	5,43	2022	-10,47	-7,59	-5,22	4,62
10-Anni Ann.ti	10,08	8,87	7,90					

Rendimenti aggiornati al 24/04/2026

Portafoglio 31/03/2026



Asset Allocation %

- Azioni
- Obbligazioni
- Liquidità
- Altro

Netta

99,06
0,00
0,94
0,00

Style Box Azionaria

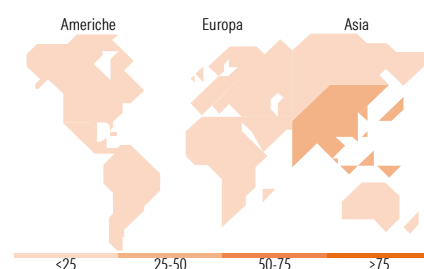


Mkt Cap %

Fondo
Giant 73,25
Large 22,27
Medium 4,48
Small 0,00
Micro 0,00

Capitalizzazione media di mercato

Fondo
Ave Mkt Cap USD 90.472,24



Titoli principali

Nome	Settore	%
Taiwan Semiconductor...	📄	9,82
Samsung Electronics Co Ltd	📄	6,66
Tencent Holdings Ltd	📄	3,79
Alibaba Group Holding Ltd...	📄	2,92
BHP Group Ltd	📄	2,92
AIA Group Ltd	📄	2,60
Mitsubishi Electric Corp	📄	2,47
Sony Group Corp	📄	2,41
Panasonic Holdings Corp	📄	2,34
Coles Group Ltd	📄	2,19
% Primi 10 Titoli sul Patrimonio		38,11
Numero Complessivo di Titoli Azionari		62
Numero Complessivo di Titoli Obbligazionari		0

Distribuzione Settoriale %

	Fondo
Ciclico	38,43
Materie Prime	3,89
Beni di Consumo Ciclici	13,82
Finanza	19,14
Immobiliare	1,59
Sensibile	56,32
Telecomunicazioni	9,28
Energia	-
Beni Industriali	13,33
Tecnologia	33,71
Difensivo	5,24
Beni Difensivi	3,79
Salute	1,45
Servizi di Pubblica Utilità	-

Ripartizione Geografica %

	Fondo
America	0,00
Stati Uniti	0,00
Canada	0,00
America Latina e Centrale	0,00
Europa	0,00
Regno Unito	0,00
Europa Occidentale - Euro	0,00
Europa Occidentale - Non Euro	0,00
Europa dell'Est	0,00
Africa	0,00
Medio Oriente	0,00
Asia	100,00
Giappone	33,46
Australasia	9,86
Asia - Paesi Sviluppati	31,42
Asia - Emergente	25,27

Anagrafica

Società di Gestione	JPMorgan Asset Management (Europe) S.à r.l.	Patrimonio Classe (Mln)	14,39 USD	Investimento Min. Ingresso	10.000.000 USD
		(24/04/2026)		Investimento Min. Successivo	1.000 USD
		Domicilio	LUSSEMBURGO	T.E.R.	-
Telefono	+352 34 101	Valuta del Fondo	USD	Spese correnti	0,96%
Web	http://www.jpmanassetmanagement.com	UCITS	Si	Commissione di incentivo	-
		Inc/Acc	Inc		
		ISIN	LU0822047840		
Data di Partenza	03/01/2013				
Nome del Gestore	Aisa Ogoshi				

JPMorgan Funds - Pacific Equity Fund C (dist) - USD

Data Inizio Gestione	01/06/2012
NAV ^(24/04/2026)	USD 286,37
Patrimonio Netto (Mln) ^(31/03/2026)	1.872,77 USD