

FSSA Asian Equity Plus Fund Class I (Accumulation) GBP

Categoria Morningstar™

Azionari Asia-Pacifico ex Giappone

Benchmark Morningstar

Morningstar Asia Pacific ex-Japan Target

Market Exposure NR USD

Usato nel Report

Benchmark Dichiarato

MSCI AC Asia Pac Ex JPN NR USD

Morningstar Rating™

★★

Obiettivo d'Investimento Dichiarato

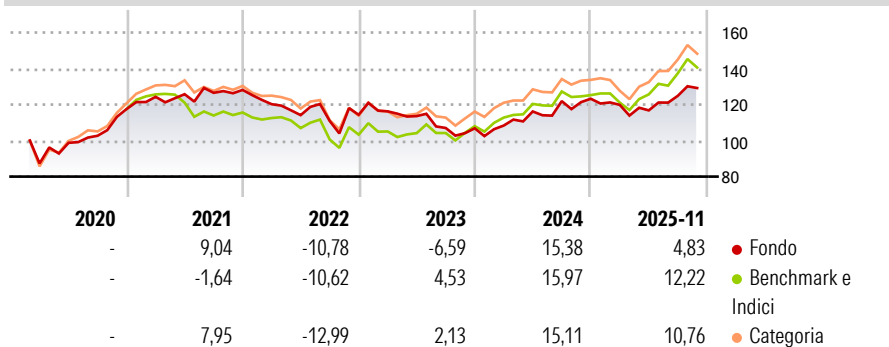
The Fund invests primarily (at least 70% of its Net Asset Value) in equity securities or equity-related securities of companies that are listed, or have their registered offices in, or conduct a majority of their economic activity in the Asia Pacific region (excluding Japan). Such companies will be selected on the basis of their potential dividend growth and long term capital appreciation.

Misure di Rischio

3Y Alpha	-4,70	3Y Sharpe Ratio	0,06
3Y Beta	0,84	3Y Std Dev	11,06
3Y R-Squared	81,66	3Y Risk	-Med
3Y Info Ratio	-1,14	5Y Risk	-Med
3Y Tracking Error	5,79	10Y Risk	-

Basati su Morningstar Asia Pacific ex-Japan Target Market Exposure NR USD (dove applicabile)

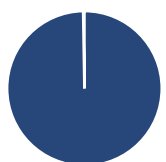
Rendimenti



Rend. Cumulati %	Fondo	Bnk	Cat	Rendimenti Trimestrali %	Q1	Q2	Q3	Q4
3-Mesi	2,22	3,21	3,10	2025	-2,77	-2,54	6,93	-
6-Mesi	8,61	12,49	12,54	2024	1,46	7,21	4,94	1,09
1-Anno	2,19	10,20	8,80	2023	1,66	-2,25	-5,81	-0,19
3-Anni Ann.ti	3,73	10,10	8,22	2022	-6,20	-5,04	-2,82	3,08
5-Anni Ann.ti	2,16	4,17	4,88	2021	5,77	1,17	0,61	1,28
10-Anni Ann.ti	-	-	-					

Rendimenti aggiornati al 15/12/2025

Portafoglio 30/11/2025



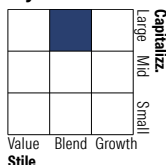
Asset Allocation %

- Azioni
- Obbligazioni
- Liquidità
- Altro

Netta

99,74
0,00
0,26
0,00

Style Box Azionaria

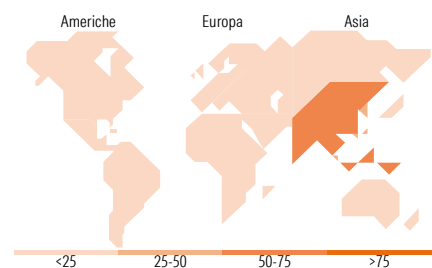


Mkt Cap %

Fondo
Giant 72,16
Large 25,83
Medium 2,01
Small 0,00
Micro 0,00

Capitalizzazione media di mercato

Fondo
Ave Mkt Cap USD 82.911,30



Titoli principali

Nome	Settore	%
Tencent Holdings Ltd	ICT	9,41
Taiwan Semiconductor...	ICT	9,39
ICICI Bank Ltd	Finanza	4,92
Samsung Electronics Co Ltd..	ICT	4,73
AIA Group Ltd	Assicurazione	4,60
HDFC Bank Ltd	Finanza	4,32
NetEase Inc Ordinary Shares	ICT	3,54
Midea Group Co Ltd Class A	Industria	3,47
MediaTek Inc	ICT	3,16
PT Bank Central Asia Tbk	Finanza	2,98
% Primi 10 Titoli sul Patrimonio		50,53
Numero Complessivo di Titoli Azionari		50
Numero Complessivo di Titoli Obbligazionari		0

Distribuzione Settoriale %

	Fondo
Ciclico	40,27
Materie Prime	-
Beni di Consumo Ciclici	15,24
Finanza	25,02
Immobiliare	-
Sensibile	51,93
Telecomunicazioni	12,99
Energia	-
Beni Industriali	9,10
Tecnologia	29,84
Difensivo	7,80
Beni Difensivi	3,28
Salute	4,52
Servizi di Pubblica Utilità	-

Ripartizione Geografica %

	Fondo
America	1,19
Stati Uniti	1,19
Canada	0,00
America Latina e Centrale	0,00
Europa	0,00
Regno Unito	0,00
Europa Occidentale - Euro	0,00
Europa Occidentale - Non Euro	0,00
Europa dell'Est	0,00
Africa	0,00
Medio Oriente	0,00
Asia	98,81
Giappone	2,29
Australasia	1,48
Asia - Paesi Sviluppati	40,81
Asia - Emergente	54,22

Anagrafica

Società di Gestione	First Sentier Investors (Ireland) Limited	Patrimonio Classe (Mln)	1,08 GBP	Investimento Min. Ingresso	1.000 GBP
Telefono	-	Domicilio	IRLANDA	Investimento Min. Successivo	500 GBP
Web	-	Valuta del Fondo	GBP	T.E.R.	-
Data di Partenza	20/02/2020	UCITS	Si	Spese correnti	1,75%
Nome del Gestore	Martin Lau	Inc/Acc	Acc	Commissione di incentivo	-
Data Inizio Gestione	14/07/2003	ISIN	IE00B97HWP13		
NAV (15/12/2025)	GBP 12,19				

FSSA Asian Equity Plus Fund Class I (Accumulation) GBP

Patrimonio Netto (Mln) 5.713,48 USD

(30/11/2025)