

# JPM Emerging Markets Opportunities A (acc) - CHF (hedged)

**Categoria Morningstar™**

Azionari Altri Settori

**Benchmark Morningstar**

Not Categorized

Usato nel Report

**Benchmark Dichiarato**

MSCI EM NR USD

**Morningstar Rating™**

Senza rating

**Obiettivo d'Investimento Dichiarato**

Il Comparto mira ad offrire la crescita del capitale nel lungo periodo investendo principalmente in un portafoglio di società dei Mercati Emergenti gestito con un approccio aggressivo. Almeno il 67% degli attivi del Comparto (ad esclusione della liquidità e di strumenti equivalenti) sarà investito in titoli azionari emessi da società aventi sede o che svolgono la parte preponderante della propria attività economica in un paese emergente. Il Comparto applica un processo di investimento basato sull'analisi dei fondamentali e sullo screening quantitativo, che utilizza la selezione dei titoli, dei settori e dei paesi per generare rendimenti. Il Comparto può investire in attività denominate in qualsiasi valuta e l'esposizione valutaria può...

**Misure di Rischio**

3Y Alpha	-	3Y Sharpe Ratio	-0,41
3Y Beta	-	3Y Std Dev	18,25
3Y R-Squared	-	3Y Risk	-
3Y Info Ratio	-	5Y Risk	-
3Y Tracking Error	-	10Y Risk	-

**Rendimenti**

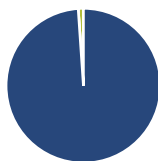
**Rend. Cumulati %**

Rend. Cumulati %	Fondo
3-Mesi	-2,34
6-Mesi	1,48
1-Anno	2,07
3-Anni Ann.ti	-5,77
5-Anni Ann.ti	-1,71
10-Anni Ann.ti	0,58

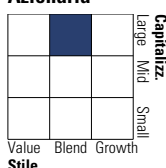
Rendimenti aggiornati al 07/02/2025

**Rendimenti**

Rendimenti	Q1	Q2	Q3	Q4
<b>Trimestrali %</b>				
2025	-	-	-	-
2024	-2,91	5,56	4,55	-8,43
2023	2,04	1,18	-6,36	10,36
2022	-11,02	-12,41	-9,27	6,43
2021	-0,67	2,98	-7,96	1,94

**Portafoglio 31/12/2024**

**Asset Allocation %**

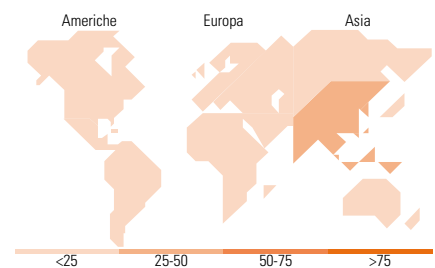
● Azioni	98,92
● Obbligazioni	0,00
● Liquidità	1,08
● Altro	0,00

**Netta**
**Style Box**
**Azionaria**

**Mkt Cap %**

Mkt Cap %	Fondo
Giant	72,03
Large	20,21
Medium	6,37
Small	1,39
Micro	0,00

**Capitalizzazione media di mercato**

Capitalizzazione media di mercato	Fondo
Ave Mkt Cap USD	66.084,05


**Titoli principali**

Nome	Settore	%
Taiwan Semiconductor...	📄	9,91
Tencent Holdings Ltd	📄	7,16
Samsung Electronics Co Ltd	📄	3,55
Alibaba Group Holding Ltd...	📄	3,26
Infosys Ltd ADR	📄	2,24
ICICI Bank Ltd	🏦	2,08
Yum China Holdings Inc	🍔	1,86
Quanta Computer Inc	📄	1,82
Trip.com Group Ltd	🍔	1,81
China Construction Bank Corp...	🏦	1,76
% Primi 10 Titoli sul Patrimonio		35,45
Numero Complessivo di Titoli Azionari		84
Numero Complessivo di Titoli Obbligazionari		0

**Distribuzione Settoriale %**

Distribuzione Settoriale %	Fondo
<b>Ciclico</b>	<b>53,63</b>
🍷 Materie Prime	1,78
🛒 Beni di Consumo Ciclici	21,27
🏦 Finanza	29,44
🏠 Immobiliare	1,15
<b>Sensibile</b>	<b>41,23</b>
📞 Telecomunicazioni	9,25
⚡ Energia	2,68
🏭 Beni Industriali	1,76
💻 Tecnologia	27,55
<b>Difensivo</b>	<b>5,14</b>
🏥 Beni Difensivi	4,02
🏥 Salute	-
💡 Servizi di Pubblica Utilità	1,12

**Ripartizione Geografica %**

Ripartizione Geografica %	Fondo
<b>America</b>	<b>13,29</b>
Stati Uniti	1,36
Canada	0,00
America Latina e Centrale	11,92
<b>Europa</b>	<b>11,19</b>
Regno Unito	0,00
Europa Occidentale - Euro	1,68
Europa Occidentale - Non Euro	0,00
Europa dell'Est	3,76
Africa	1,95
Medio Oriente	3,79
<b>Asia</b>	<b>75,52</b>
Giappone	0,00
Australasia	0,00
Asia - Paesi Sviluppati	27,23
Asia - Emergente	48,29

**Anagrafica**

Società di Gestione	JPMorgan Asset Management (Europe) S.à r.l.	Patrimonio Classe (Mln)	1,11 CHF	Investimento Min. Ingresso	-
		(10/02/2025)		Investimento Min. Successivo	-
		Domicilio	LUSSEMBURGO	T.E.R.	1,80%
Telefono	+352 34 101	Valuta del Fondo	CHF	Spese correnti	1,81%
Web	http://www.jpmorganassetmanagement.com	UCITS	Si	Commissione di incentivo	-
		Inc/Acc	Acc		
		ISIN	LU0866311722		

# JPM Emerging Markets Opportunities A (acc) - CHF (hedged)

---

Data di Partenza	04/01/2013
Nome del Gestore	-
Data Inizio Gestione	15/02/2016
NAV <small>(07/02/2025)</small>	CHF 81,49
Patrimonio Netto (Mln)	1.828,80 USD
<small>(31/12/2024)</small>	