

Top Funds Selection Obbligazionario Internazionale A

Categoria Morningstar™

Obbligazionari Flessibili Globali

Benchmark Morningstar

Morningstar Global Core Bond GR USD
Usato nel Report

Benchmark Dichiarato

5% Bloomberg Euro TSYBills 0-3 Months,
50% Bloomberg Global Agg Treasuries, 35%
Bloomberg Global Agg Corporate, 10%
Bloomberg Global High Yield Corporate

Morningstar Rating™

★★

Obiettivo d'Investimento Dichiarato

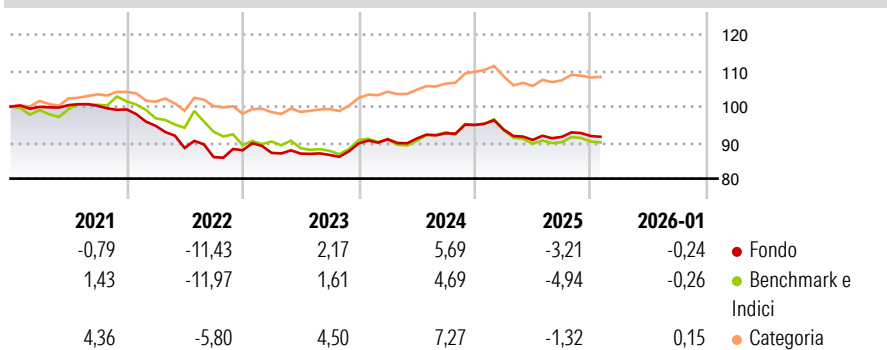
Investimenti fino al 100% verso OICR di natura obbligazionaria, monetaria e flessibile che dichiarano di effettuare investimenti in qualsiasi valuta in titoli di debito; fino ad un massimo del 30% in OICR che dichiarano di effettuare principalmente investimenti in strumenti finanziari obbligazionari e/o monetari in qualsiasi valuta a basso merito creditizio (High Yield). Il Comparto può essere investito fino al 30% del totale attività in titoli di debito, espressi in qualsiasi valuta, nonché in depositi bancari e strumenti derivati. Il Comparto può investire in OICR collegati in misura residuale.

Misure di Rischio

3Y Alpha	0,59	3Y Sharpe Ratio	-0,54
3Y Beta	0,89	3Y Std Dev	4,17
3Y R-Squared	89,40	3Y Risk	Med
3Y Info Ratio	0,36	5Y Risk	Med
3Y Tracking Error	2,28	10Y Risk	Med

Basati su Morningstar Global Core Bond GR USD (dove applicabile)

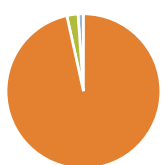
Rendimenti



Rend. Cumulati %	Fondo	Bmk	Cat	Rendimenti Trimestrali %	Q1	Q2	Q3	Q4
3-Mesi	-0,65	-0,41	0,03	2026	-	-	-	-
6-Mesi	0,39	1,16	1,77	2025	-1,35	-3,04	0,92	0,27
1-Anno	-3,97	-4,47	-2,49	2024	1,31	0,19	1,61	2,47
3-Anni Ann.ti	0,61	0,07	2,67	2023	-0,83	-0,23	-0,43	3,70
5-Anni Ann.ti	-1,78	-1,78	1,79	2022	-4,58	-6,50	-2,87	2,21
10-Anni Ann.ti	0,55	0,13	2,49					

Rendimenti aggiornati al 11/02/2026

Portafoglio 31/01/2026



Asset Allocation %	Netta
Azioni	0,03
Obbligazioni	98,74
Liquidità	2,38
Altro	-1,15

Fixed Income Style

Box™

Sensibilità ai Tassi







Duration Effettiva	5,31
Maturity effettiva	8,59
Qualità Credito Media	BBB

Credit Quality %	Fond	Credit Quality %	Fond
AAA	8,42	BBB	29,95
AA	29,19	BB	5,44
A	20,71	B	2,39
		Below B	0,62
		Not Rated	3,27

Titoli principali

Nome	Settore	%
Candriam Bds Global...	—	9,75
JPM Global Corp Bd I (acc) USD	—	9,44
iShares \$ Corp Bd ESG SRI...	—	8,11
iShares € Govt Bond Climate...	—	7,89
UBS J.P. Morgan...	—	7,71
JPM Global Govt Bd Act ETF...	—	7,15
Vanguard USD Trs Bd ETF USD...	—	7,13
Robeco Financial...	—	5,41
Federated Hermes Uncons Crdt...	—	5,10
Invesco Global Total Ret Bd...	—	5,08
% Primi 10 Titoli sul Patrimonio		72,77
Numero Complessivo di Titoli Azionari		0
Numero Complessivo di Titoli Obbligazionari		0

Fixed Income Sector Weightings %

	Governativo	46,52
	Societario	47,61
	Cartolarizzazioni	2,82
	Enti Locali	0,00
	Liquidità ed equivalenti	2,22
	Derivati	0,83

Coupon Range %

Coupon range %	Yield
0 coupon	3,18
Da 0 a 4 cedole	53,20
Da 4 a 6 cedole	34,06
Da 6 a 8 cedole	7,23
Da 8 a 10 cedole	2,01
Da 10 a 12 cedole	0,14
Oltre 12 cedole	0,18

Scadenze %

da 1 a 3	17,17
da 3 a 5	18,73
da 5 a 7	15,49
da 7 a 10	16,73
da 10 a 15	6,89
da 15 a 20	5,52
da 20 a 30	9,97
oltre 30	3,96

Anagrafica

Società di Gestione	Sella SGR S.p.A.	Patrimonio Classe (Mln)	21,33 EUR	Investimento Min. Ingresso	500 EUR
Telefono	+39 02 6714161	(30/01/2026)		Investimento Min. Successivo	500 EUR
Web	www.sellasgr.it	Domicilio	ITALIA	T.E.R.	-
Data di Partenza	14/01/2013	Valuta del Fondo	EUR	Spese correnti	1,68%
Nome del Gestore	-	UCITS	Si	Commissione di incentivo	20,00%
Data Inizio Gestione	22/07/2024	Inc/Acc	Acc		
NAV (11/02/2026)	EUR 5,94	ISIN	IT0004881329		
Patrimonio Netto (Mln)	22,45 EUR				

(31/01/2026)