

abrdn SICAV I - All China Sustainable Equity Fund A Acc Hedged EUR

Categoria Morningstar™

Azionari Altri Settori

Benchmark Morningstar
Not Categorized
Usato nel Report
Benchmark Dichiarato

MSCI China All Shares NR USD

Morningstar Rating™

Senza rating

Obiettivo d'Investimento Dichiarato

Ottenere una combinazione di reddito e crescita, investendo prevalentemente in azioni di società aventi sede, o che svolgono gran parte della propria attività, in Cina.

Rendimenti

Misure di Rischio

3Y Alpha	-	3Y Sharpe Ratio	-0,45
3Y Beta	-	3Y Std Dev	30,99
3Y R-Squared	-	3Y Risk	-
3Y Info Ratio	-	5Y Risk	-
3Y Tracking Error	-	10Y Risk	-

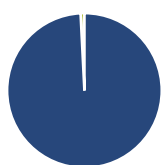
Rend. Cumulati %

Periodo	Rendimento (%)
3-Mesi	-3,01
6-Mesi	18,76
1-Anno	23,52
3-Anni Ann.ti	-14,45
5-Anni Ann.ti	-7,12
10-Anni Ann.ti	-2,28

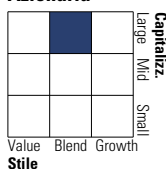
Rendimenti aggiornati al 04/02/2025

Rendimenti

Periodo	Q1	Q2	Q3	Q4
2025	-	-	-	-
2024	-5,66	0,97	22,11	-8,95
2023	-0,90	-15,13	-6,26	-4,37
2022	-18,75	1,57	-21,93	11,26
2021	-3,45	6,50	-16,56	-2,19

Portafoglio 31/12/2024


Asset Allocation %	Netta
Azioni	99,21
Obbligazioni	0,00
Liquidità	0,79
Altro	0,00

Style Box
Azionaria


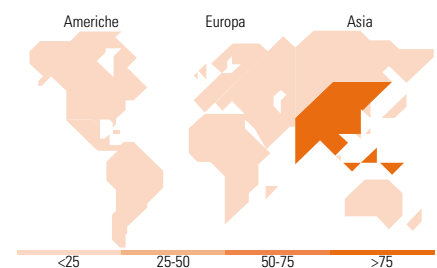
Style

Mkt Cap %

Mkt Cap %	Fondo
Giant	81,13
Large	14,90
Medium	3,98
Small	0,00
Micro	0,00

Capitalizzazione media di mercato

Capitalizzazione media di mercato	Fondo
Ave Mkt Cap USD	77.180,74


Titoli principali

Nome	Settore	%
Tencent Holdings Ltd	ICT	10,05
Contemporary Amperex...	Industria	5,80
Meituan Class B	Alimentari	5,26
PDD Holdings Inc ADR	Alimentari	5,13
China Merchants Bank Co Ltd...	Banca	4,98
Alibaba Group Holding Ltd...	ICT	4,50
China Construction Bank Corp...	Banca	4,48
Kweichow Moutai Co Ltd Class A	Alimentari	4,18
Trip.com Group Ltd	ICT	3,64
JD.com Inc Ordinary Shares -...	ICT	3,38
% Primi 10 Titoli sul Patrimonio		51,40
Numero Complessivo di Titoli Azionari		55
Numero Complessivo di Titoli Obbligazionari		0

Distribuzione Settoriale %

Distribuzione Settoriale %	Fondo
Ciclico	58,69
Materie Prime	1,53
Beni di Consumo Ciclici	33,89
Finanza	22,51
Immobiliare	0,76
Sensibile	33,49
Telecomunicazioni	14,87
Energia	-
Beni Industriali	12,61
Tecnologia	6,01
Difensivo	7,82
Beni Difensivi	5,09
Salute	2,73
Servizi di Pubblica Utilità	-

Ripartizione Geografica %

Ripartizione Geografica %	Fondo
America	0,00
Stati Uniti	0,00
Canada	0,00
America Latina e Centrale	0,00
Europa	3,34
Regno Unito	0,00
Europa Occidentale - Euro	3,34
Europa Occidentale - Non Euro	0,00
Europa dell'Est	0,00
Africa	0,00
Medio Oriente	0,00
Asia	96,66
Giappone	0,00
Australasia	0,00
Asia - Paesi Sviluppati	5,47
Asia - Emergente	91,19

Anagrafica

Società di Gestione	abrdn Investments Luxembourg S.A.	Patrimonio Classe (Mln)	4,29 EUR	Investimento Min. Ingresso	1.000 EUR
Telefono	(352) 46 40 10 820	Domicilio	LUSSEMBURGO	Investimento Min. Successivo	1.000 EUR
Web	www.aberdeenstandard.com	Valuta del Fondo	EUR	T.E.R.	-
Data di Partenza	11/01/2013	UCITS	Si	Spese correnti	1,93%
Nome del Gestore	-	Inc/Acc	Acc	Commissione di incentivo	-
Data Inizio Gestione	01/05/2013	ISIN	LU0854914826		
NAV (04/02/2025)	EUR 7,36				
Patrimonio Netto (Mln)	305,16 USD				

(31/12/2024)