

T. Rowe Price Funds SICAV - Global Natural Resources Equity Fund Q (EUR)

Categoria Morningstar™

Azionari Settore Risorse Naturali

Benchmark Morningstar

Morningstar Global Upstream Natural Resources NR USD
Usato nel Report

Benchmark Dichiarato

MSCI World Sclt Natural Resources NR USD

Morningstar Rating™

★★★

Obiettivo d'Investimento Dichiarato

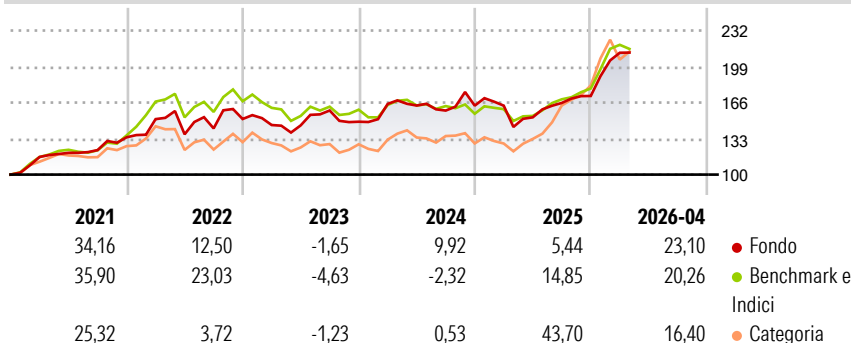
L'obiettivo del Fondo consiste nell'incrementare il valore delle sue azioni tramite l'incremento del valore dei suoi investimenti. Il Fondo investe su base discrezionale principalmente in azioni e titoli collegati ad azioni di società che possiedono o sviluppano risorse naturali e altre materie prime. Gli investimenti del Fondo non sono soggetti a limiti geografici.

Misure di Rischio

| | | | |
|-------------------|-------|-----------------|-------|
| 3Y Alpha | 3,80 | 3Y Sharpe Ratio | 0,70 |
| 3Y Beta | 0,88 | 3Y Std Dev | 15,78 |
| 3Y R-Squared | 76,95 | 3Y Risk | -Med |
| 3Y Info Ratio | 0,40 | 5Y Risk | -Med |
| 3Y Tracking Error | 7,76 | 10Y Risk | -Med |

Basati su Morningstar Global Upstream Natural Resources NR USD (dove applicabile)

Rendimenti



Rend. Cumulati %

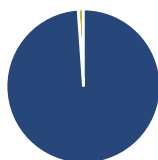
| | Fondo | Bmk | Cat |
|----------------|-------|-------|-------|
| 3-Mesi | 5,23 | 3,27 | -1,43 |
| 6-Mesi | 28,43 | 26,30 | 29,86 |
| 1-Anno | 42,33 | 40,01 | 67,46 |
| 3-Anni Ann.ti | 13,90 | 11,46 | 17,18 |
| 5-Anni Ann.ti | 12,27 | 12,13 | 11,71 |
| 10-Anni Ann.ti | 8,11 | 11,55 | 11,15 |

Rendimenti aggiornati al 22/05/2026

Rendimenti Trimestrali %

| | Q1 | Q2 | Q3 | Q4 |
|------|-------|-------|-------|-------|
| 2026 | 23,00 | - | - | - |
| 2025 | 0,00 | -6,58 | 8,67 | 3,86 |
| 2024 | 11,00 | -0,92 | -2,83 | 2,85 |
| 2023 | -3,64 | -0,24 | 9,42 | -6,48 |
| 2022 | 12,43 | -9,24 | 3,95 | 6,05 |

Portafoglio 30/04/2026



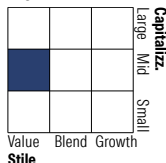
Asset Allocation %

- Azioni
- Obbligazioni
- Liquidità
- Altro

Netta

98,89
0,00
1,11
0,00

Style Box Azionaria

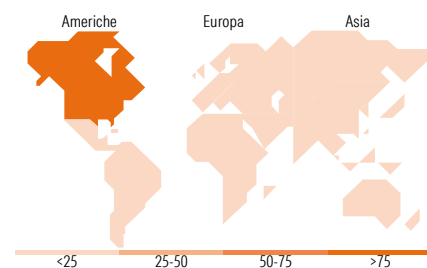


Mkt Cap %

| Fondo | Value | Blend | Growth |
|--------|-------|-------|--------|
| Giant | 14,76 | | |
| Large | 27,60 | | |
| Medium | 36,14 | | |
| Small | 17,30 | | |
| Micro | 4,21 | | |

Capitalizzazione media di mercato

| Fondo | Ave Mkt Cap USD |
|-------|-----------------|
| | 40.528,3 |



Titoli principali

| Nome | Settore | % |
|---|---------|-------|
| Exxon Mobil Corp | 🔥 | 4,45 |
| Chevron Corp | 🔥 | 4,18 |
| Shell | — | 3,71 |
| ConocoPhillips | 🔥 | 3,66 |
| Williams Companies Inc | 🔥 | 2,57 |
| Canadian Natural Resources Ltd | 🔥 | 2,57 |
| Linde PLC | 🏭 | 2,43 |
| Valero Energy Corp | 🔥 | 2,35 |
| SLB Ltd | 🔥 | 2,18 |
| Enbridge Inc | 🔥 | 2,10 |
| % Primi 10 Titoli sul Patrimonio | | 30,20 |
| Numero Complessivo di Titoli Azionari | | 106 |
| Numero Complessivo di Titoli Obbligazionari | | 0 |

Distribuzione Settoriale %

| Fondo | % |
|-----------------------------|--------------|
| Ciclico | 20,37 |
| Materie Prime | 19,23 |
| Beni di Consumo Ciclici | 1,14 |
| Finanza | - |
| Immobiliare | - |
| Sensibile | 76,79 |
| Telecomunicazioni | - |
| Energia | 67,74 |
| Beni Industriali | 6,50 |
| Tecnologia | 2,55 |
| Difensivo | 2,84 |
| Beni Difensivi | - |
| Salute | - |
| Servizi di Pubblica Utilità | 2,84 |

Ripartizione Geografica %

| Fondo | % |
|-------------------------------|--------------|
| America | 81,76 |
| Stati Uniti | 60,64 |
| Canada | 20,48 |
| America Latina e Centrale | 0,64 |
| Europa | 12,72 |
| Regno Unito | 5,31 |
| Europa Occidentale - Euro | 5,94 |
| Europa Occidentale - Non Euro | 1,47 |
| Europa dell'Est | 0,00 |
| Africa | 0,00 |
| Medio Oriente | 0,00 |
| Asia | 5,52 |
| Giappone | 3,70 |
| Australasia | 0,63 |
| Asia - Paesi Sviluppati | 0,00 |
| Asia - Emergente | 1,19 |

Anagrafica

| | | | | | |
|----------------------|--|-------------------------|--------------|------------------------------|-----------|
| Società di Gestione | T. Rowe Price (Luxembourg) Management S.à r.l. | Patrimonio Classe (Mln) | 0,44 EUR | Investimento Min. Ingresso | 1.000 EUR |
| Telefono | +441268466339 | Domicilio | LUSSEMBURGO | Investimento Min. Successivo | 100 EUR |
| Web | www.troweprice.com | Valuta del Fondo | EUR | T.E.R. | 0,92% |
| Data di Partenza | 18/01/2013 | UCITS | Si | Spese correnti | 0,92% |
| Nome del Gestore | - | Inc/Acc | Acc | Commissione di incentivo | - |
| Data Inizio Gestione | 01/05/2024 | ISIN | LU0876475368 | | |
| NAV (22/05/2026) | EUR 23,94 | | | | |

See disclosures for more details

© 2026 Morningstar Italia. Tutti i diritti sono riservati. Le informazioni qui contenute: (1) sono proprietà di Morningstar, (2) non possono essere copiate, (3) non costituiscono consiglio di investimento; (4) sono fornite con scopi informativi; (5) sono ritenute attendibili da Morningstar che, pertanto, ne garantisce il maggior grado di accuratezza e completezza possibile, fatto salvo il caso in cui queste Le siano state fornite in modo errato e/o non completo dalle relative società prodotte; (6) sono estratte dai dati del fondo disponibili e riferiti a date temporali diverse. Morningstar non è responsabile per qualunque danno o perdita derivante da qualunque uso delle informazioni e chi visiona tali informazioni sarà responsabile dell'uso che andrà a farne. Non vi è naturalmente garanzia alcuna che i risultati del passato trovino un riscontro nel futuro.

T. Rowe Price Funds SICAV - Global Natural Resources Equity Fund Q (EUR)

Patrimonio Netto (Mln)

119,99 USD

(30/04/2026)