

T. Rowe Price Funds SICAV - US Large Cap Growth Equity Fund Q

Categoria Morningstar™

Azionari USA Large Cap Growth

Benchmark Morningstar

Morningstar US Large-Mid Cap Broad Growth NR USD
Usato nel Report

Benchmark Dichiarato

Russell 1000 Growth Net 30%

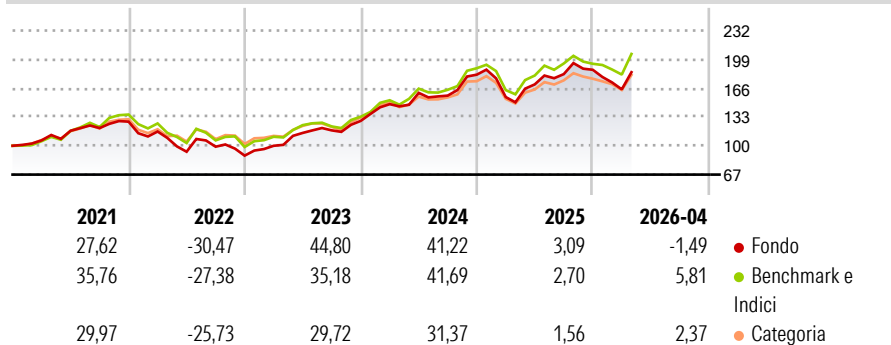
Morningstar Rating™

★★★★

Obiettivo d'Investimento Dichiarato

Un portafoglio concentrato nelle principali società americane, generalmente con prodotti ben noti, marchi riconosciuti e ampie gamme prodotto, sulle quali si attendono dei tassi di crescita stabili indipendenti dalle condizioni dell'economia e una capacità di sovraperformare il mercato azionario nel breve termine.

Rendimenti



Misure di Rischio

3Y Alpha	0,00	3Y Sharpe Ratio	1,04
3Y Beta	0,96	3Y Std Dev	18,29
3Y R-Squared	91,56	3Y Risk	Med
3Y Info Ratio	-0,22	5Y Risk	Med
3Y Tracking Error	5,09	10Y Risk	Med

Basati su Morningstar US Large-Mid Cap Broad Growth NR USD (dove applicabile)

Rend. Cumulati %

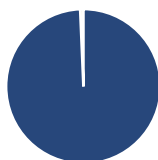
	Fondo	Bmk	Cat
3-Mesi	11,31	12,87	8,93
6-Mesi	2,97	8,88	3,13
1-Anno	19,81	29,15	19,27
3-Anni Ann.ti	23,33	24,67	19,05
5-Anni Ann.ti	11,88	14,70	9,20
10-Anni Ann.ti	17,36	17,17	14,51

Rendimenti aggiornati al 08/05/2026

Rendimenti

Trimestrali %	Q1	Q2	Q3	Q4
2026	-11,99	-	-	-
2025	-14,13	9,30	6,92	2,73
2024	14,93	8,76	-1,96	15,24
2023	12,71	14,70	2,55	9,22
2022	-8,85	-19,90	6,18	-10,32

Portafoglio 31/03/2026



Asset Allocation %

Azioni	99,33
Obbligazioni	0,00
Liquidità	0,67
Altro	0,00

Style Box Azionaria

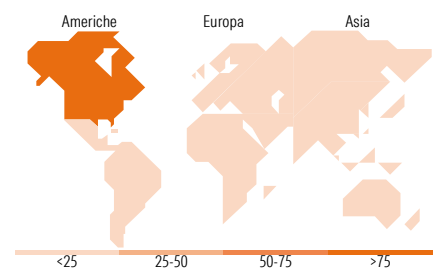


Mkt Cap %

Giant	59,54
Large	21,94
Medium	15,34
Small	3,18
Micro	0,00

Capitalizzazione media di mercato

Ave Mkt Cap USD	517.176,63
-----------------	------------



Titoli principali

Nome	Settore	%
NVIDIA Corp	ICT	9,60
Microsoft Corp	ICT	9,59
Apple Inc	ICT	9,58
Alphabet Inc Class A	ICT	7,74
Broadcom Inc	ICT	4,61
Amazon.com Inc	Retail	4,18
Meta Platforms Inc Class A	ICT	3,35
Mastercard Inc Class A	Finanza	3,13
Visa Inc Class A	Finanza	2,81
Block Inc Class A	ICT	2,77
% Primi 10 Titoli sul Patrimonio		57,35
Numero Complessivo di Titoli Azionari		49
Numero Complessivo di Titoli Obbligazionari		0

Distribuzione Settoriale %

	Fondo
Ciclico	16,51
Materie Prime	-
Beni di Consumo Ciclici	9,03
Finanza	7,48
Immobiliare	-
Sensibile	73,12
Telecomunicazioni	14,57
Energia	-
Beni Industriali	3,84
Tecnologia	54,70
Difensivo	10,37
Beni Difensivi	-
Salute	10,37
Servizi di Pubblica Utilità	-

Ripartizione Geografica %

	Fondo
America	97,51
Stati Uniti	95,77
Canada	0,63
America Latina e Centrale	1,11
Europa	1,71
Regno Unito	0,00
Europa Occidentale - Euro	0,83
Europa Occidentale - Non Euro	0,00
Europa dell'Est	0,00
Africa	0,00
Medio Oriente	0,88
Asia	0,78
Giappone	0,00
Australasia	0,00
Asia - Paesi Sviluppati	0,78
Asia - Emergente	0,00

Anagrafica

Società di Gestione	T. Rowe Price (Luxembourg) Management S.à r.l.	Patrimonio Classe (Mln)	214,09 USD	Investimento Min. Ingresso	-
Telefono	+441268466339	(08/05/2026)		Investimento Min. Successivo	-
Web	www.troweprice.com	Domicilio	LUSSEMBURGO	T.E.R.	0,74%
Data di Partenza	14/01/2013	Valuta del Fondo	USD	Spese correnti	0,76%
Nome del Gestore	Taymour Tamaddon	UCITS	Si	Commissione di incentivo	-
Data Inizio Gestione	01/01/2017	Inc/Acc	Acc		
NAV (08/05/2026)	USD 78,60	ISIN	LU0860350577		

T. Rowe Price Funds SICAV - US Large Cap Growth Equity Fund Q

Patrimonio Netto (Mln) 2.241,40 USD

(31/03/2026)