

Morgan Stanley Investment Funds - Global Insight Fund A

Categoria Morningstar™

Azionari Internazionali Large Cap Growth

Benchmark Morningstar

Morningstar Global Growth Target Market

Exposure NR USD

Usato nel Report

Benchmark Dichiarato

MSCI ACWI NR USD

Morningstar Rating™

★★

Obiettivo d'Investimento Dichiarato

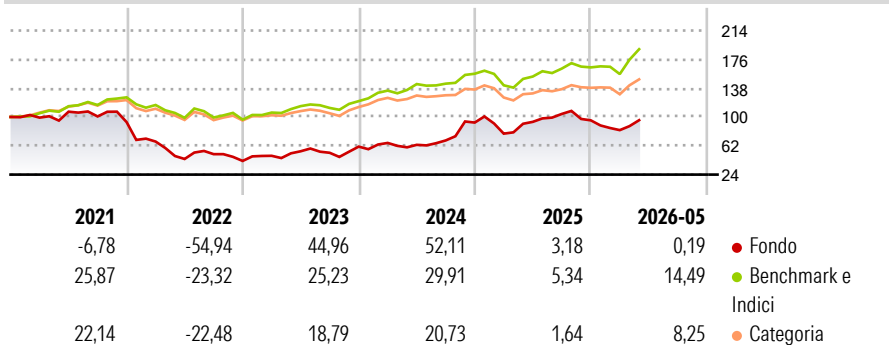
Obiettivo - Crescita a lungo termine del Suo investimento
 Investimenti principali - Quote societarie
 - Almeno il 70% degli investimenti del fondo
 Politica d'investimento - Grandi società di tutto il mondo, comprese quelle che hanno sede nei Paesi emergenti.
 - Derivati, strumenti finanziari che ottengono valore indirettamente da altri beni. Si basano su altre società per adempiere gli obblighi contrattuali e comportare maggiori rischi. Fare riferimento al prospetto (sezione "Uso di derivativi") per maggiori dettagli.

Misure di Rischio

3Y Alpha	-1,46	3Y Sharpe Ratio	0,74
3Y Beta	1,38	3Y Std Dev	28,90
3Y R-Squared	55,91	3Y Risk	Alto
3Y Info Ratio	0,14	5Y Risk	Alto
3Y Tracking Error	20,29	10Y Risk	Alto

Basati su Morningstar Global Growth Target Market Exposure NR USD (dove applicabile)

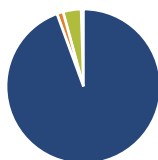
Rendimenti



Rend. Cumulati %	Fondo	Bmk	Cat	Rendimenti Trimestrali %	Q1	Q2	Q3	Q4
3-Mesi	5,27	17,87	13,13	2026	-13,51	-	-	-
6-Mesi	-7,76	13,25	7,97	2025	-15,79	19,98	11,14	-8,11
1-Anno	-3,58	24,17	14,36	2024	8,00	-3,78	9,15	34,11
3-Anni Ann.ti	19,20	18,84	11,40	2023	16,17	12,26	-3,68	15,40
5-Anni Ann.ti	-2,90	10,76	5,22	2022	-27,53	-33,98	14,31	-17,60
10-Anni Ann.ti	10,67	13,66	10,06					

Rendimenti aggiornati al 25/06/2026

Portafoglio 31/05/2026



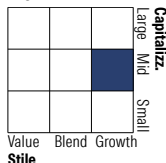
Asset Allocation %

- Azioni
- Obbligazioni
- Liquidità
- Altro

Netta

94,43
1,31
3,79
0,47

Style Box Azionaria



Mkt Cap %

Fondo	18,50
Giant	20,02
Large	43,27
Medium	15,15
Small	3,05
Micro	

Capitalizzazione media di mercato

Fondo	48.352,1
Ave Mkt Cap USD	1



Titoli principali

Nome	Settore	%
Cloudflare Inc	☑	9,96
Royalty Pharma PLC Class A	☑	8,53
Tesla Inc	☑	8,36
Affirm Holdings Inc Ordinary...	☑	6,50
Roivant Sciences Ltd...	☑	6,44
MS Liquidity Fds US Dlr Trs...	-	5,67
Aurora Innovation Inc Class A	☑	4,81
IonQ Inc Class A	☑	4,76
AppLovin Corp Ordinary...	☑	4,52
Spotify Technology SA	☑	4,42
% Primi 10 Titoli sul Patrimonio		63,97
Numero Complessivo di Titoli Azionari		36
Numero Complessivo di Titoli Obbligazionari		0

Distribuzione Settoriale %

	Fondo
Ciclico	36,51
Materie Prime	-
Beni di Consumo Ciclici	19,47
Finanza	13,23
Immobiliare	3,81
Sensibile	42,23
Telecomunicazioni	12,00
Energia	-
Beni Industriali	3,79
Tecnologia	26,44
Difensivo	21,26
Beni Difensivi	0,15
Salute	21,11
Servizi di Pubblica Utilità	-

Ripartizione Geografica %

	Fondo
America	90,72
Stati Uniti	81,57
Canada	4,25
America Latina e Centrale	4,89
Europa	8,90
Regno Unito	6,90
Europa Occidentale - Euro	2,00
Europa Occidentale - Non Euro	0,00
Europa dell'Est	0,00
Africa	0,00
Medio Oriente	0,00
Asia	0,38
Giappone	0,00
Australasia	0,00
Asia - Paesi Sviluppati	0,38
Asia - Emergente	0,00

Anagrafica

Società di Gestione	MSIM Fund Management (Ireland) Limited	Patrimonio Classe (Mln)	241,27 USD	Investimento Min. Ingresso	-
Telefono	-	Domicilio	LUSSEMBURGO	Investimento Min. Successivo	-
Web	www.morganstanley.com/im	Valuta del Fondo	USD	T.E.R.	1,84%
Data di Partenza	31/01/2013	UCITS	Si	Spese correnti	1,83%
Nome del Gestore	Alexander Norton Armistead Nash David Cohen	Inc/Acc	Acc	Commissione di incentivo	0,00%
		ISIN	LU0868753731		

See disclosures for more details

© 2026 Morningstar Italia. Tutti i diritti sono riservati. Le informazioni qui contenute: (1) sono proprietà di Morningstar, (2) non possono essere copiate, (3) non costituiscono consiglio di investimento; (4) sono fornite con scopi informativi; (5) sono ritenute attendibili da Morningstar che, pertanto, ne garantisce il maggior grado di accuratezza e completezza possibile, fatto salvo il caso in cui queste Le siano state fornite in modo errato e/o non completo dalle relative società prodotte; (6) sono estratte dai dati del fondo disponibili e riferiti a date temporali diverse. Morningstar non è responsabile per qualunque danno o perdita derivante da qualunque uso delle informazioni e chi visiona tali informazioni sarà responsabile dell'uso che andrà a farne. Non vi è naturalmente garanzia alcuna che i risultati del passato trovino un riscontro nel futuro.

Morgan Stanley Investment Funds - Global Insight Fund A

	Dennis Lynch
	Jason Yeung
	Sandeep (Sam) Chainani
Data Inizio Gestione	31/01/2013
NAV (25/06/2026)	USD 86,06
Patrimonio Netto (Mln)	572,60 USD
(31/05/2026)	