Templeton Asian Growth Fund W(acc)EUR

Categoria Morningstar™	Benchmark Morningstar	Benchmark Dichiarato	Morningstar Rating™
Azionari Asia ex Giappone	Morningstar Asia ex-Japan Target Market Exposure NR USD Usato nel Report	MSCI AC Asia Ex Japan 10-40 NR USD	★★★

Obiettivo d'Investimento Dichiarato

Templeton Asian Growth Fund (il "Fondo") si prefigge di aumentare il valore dei suoi investimenti a medio - lungo termine. Il Fondo investe principalmente in: · azioni emesse da società di qualunque dimensione negoziate su borse valori di paesi asiatici (esclusi Australia, Nuova Zelanda e Giappone) · azioni emesse da società di qualunque dimensione situate, o che conducono attività significative, in paese asiatici (esclusi Australia, Nuova Zelanda e Giappone) Il Fondo può investire in misura minore in: · azioni od obbligazioni emesse da società di qualunque dimensione, situate in qualsiasi paese della regione asiatica, incluso qualsiasi altro mercato emergente di tale regione

Rendimenti

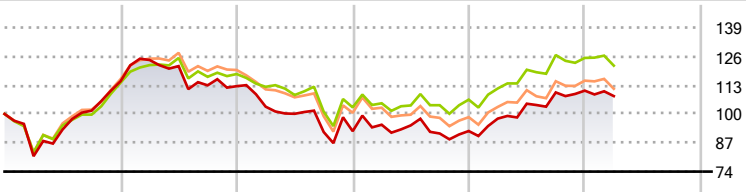

2020	2021	2022	2023	2024	2025-03	
14,79	-1,95	-18,05	0,08	19,74	-2,23	Fondo
14,15	3,39	-12,76	3,40	17,68	-2,78	Benchmark e Indici
16,26	3,50	-15,99	-1,92	16,47	-3,37	Categoria

Misure di Rischio

3Y Alpha	-1,16	3Y Sharpe Ratio	0,01
3Y Beta	0,99	3Y Std Dev	14,98
3Y R-Squared	94,57	3Y Risk	Med
3Y Info Ratio	-0,28	5Y Risk	Med
3Y Tracking Error	4,38	10Y Risk	Med

Basati su Morningstar Asia ex-Japan Target Market Exposure NR USD (dove applicabile)

Rend. Cumulati %	Fondo	Bmk	Cat
3-Mesi	-6,98	-7,41	-8,38
6-Mesi	-9,61	-8,96	-9,46
1-Anno	2,36	2,64	0,76
3-Anni Ann.ti	0,96	2,20	-0,04
5-Anni Ann.ti	3,22	5,53	3,73
10-Anni Ann.ti	0,45	3,15	2,26

Rendimenti aggiornati al 25/04/2025

Rendimenti Trimestrali %	Q1	Q2	Q3	Q4
2025	-2,23	-	-	-
2024	6,07	6,86	4,85	0,75
2023	3,16	-0,31	-3,86	1,23
2022	-8,23	-3,11	-8,21	0,41
2021	8,33	-2,22	-7,13	-0,33

Portafoglio 31/03/2025

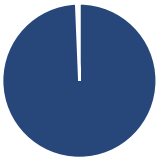

Asset Allocation %	Netta
Azioni	99,35
Obbligazioni	0,00
Liquidità	0,65
Altro	0,00

Style Box Azionaria

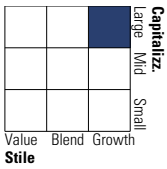

Mkt Cap %	Fondo
Giant	69,11
Large	29,62
Medium	1,27
Small	0,00
Micro	0,00

Capitalizzazione media di mercato	Fondo
Ave Mkt Cap USD	73.376,98

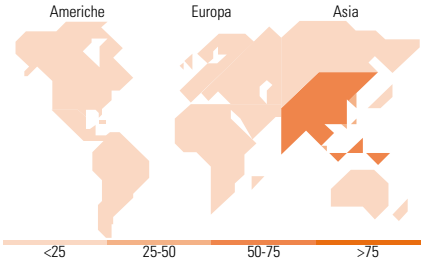

Titoli principali

Nome	Settore	%
Taiwan Semiconductor...		9,52
Tencent Holdings Ltd		7,41
ICICI Bank Ltd		6,69
Alibaba Group Holding Ltd...		4,59
Samsung Electronics Co Ltd		4,12
AIA Group Ltd		3,87
MediaTek Inc		3,30
HDFC Bank Ltd		3,19
Meituan Class B		3,16
Eternal Ltd		2,47
% Primi 10 Titoli sul Patrimonio		48,31
Numero Complessivo di Titoli Azionari		53
Numero Complessivo di Titoli Obbligazionari		0

Distribuzione Settoriale %	Fondo
Ciclico	**55,79**
Materie Prime	2,29
Beni di Consumo Ciclici	26,41
Finanza	26,28
Immobiliare	0,82
Sensibile	**33,69**
Telecomunicazioni	7,50
Energia	0,01
Beni Industriali	5,55
Tecnologia	20,63
Difensivo	**10,51**
Beni Difensivi	4,97
Salute	4,51
Servizi di Pubblica Utilità	1,03

Ripartizione Geografica %	Fondo
America	**0,00**
Stati Uniti	0,00
Canada	0,00
America Latina e Centrale	0,00
Europa	**0,00**
Regno Unito	0,00
Europa Occidentale - Euro	0,00
Europa Occidentale - Non Euro	0,00
Europa dell'Est	0,00
Africa	0,00
Medio Oriente	0,00
Asia	**100,00**
Giappone	0,00
Australasia	0,00
Asia - Paesi Sviluppati	32,64
Asia - Emergente	67,36

Anagrafica

Società di Gestione	Franklin Templeton International Services S.à r.l.
Telefono	+352 46 66 67 212
Web	www.franklintempleton.lu
Data di Partenza	31/01/2013
Nome del Gestore	-

Patrimonio Classe (Mln) (25/04/2025)	3,59 EUR
Domicilio	LUSSEMBURGO
Valuta del Fondo	EUR
UCITS	Si
Inc/Acc	Acc
ISIN	LU0871812789

Investimento Min. Ingresso	1.000 USD
Investimento Min. Successivo	1.000 USD
T.E.R.	1,23%
Spese correnti	1,23%
Commissione di incentivo	-

© 2025 Morningstar Italia. Tutti i diritti sono riservati. Le informazioni qui contenute: (1) sono proprietà di Morningstar, (2) non possono essere copiate, (3) non costituiscono consiglio di investimento; (4) sono fornite con scopi informativi; (5) sono ritenute attendibili da Morningstar che, pertanto, ne garantisce il maggior grado di accuratezza e completezza possibile, fatto salvo il caso in cui queste Le siano state fornite in modo errato e/o non completo dalle relative società prodotto; (6) sono estratte dai dati del fondo disponibili e riferiti a date temporali diverse. Morningstar non è responsabile per qualunque danno o perdita derivante da qualunque uso delle informazioni e chi visiona tali informazioni sarà responsabile dell'uso che andrà a farne. Non vi è naturalmente garanzia alcuna che i risultati del passato trovino un riscontro nel futuro.

Templeton Asian Growth Fund W(acc)EUR

Data Inizio Gestione	01/02/2018
NAV (25/04/2025)	EUR 13,45
Patrimonio Netto (Mln) (31/03/2025)	1.726,51 USD

© 2025 Morningstar Italia. Tutti i diritti sono riservati. Le informazioni qui contenute: (1) sono proprietà di Morningstar, (2) non possono essere copiate, (3) non costituiscono consiglio di investimento; (4) sono fornite con scopi informativi; (5) sono ritenute attendibili da Morningstar che, pertanto, ne garantisce il maggior grado di accuratezza e completezza possibile, fatto salvo il caso in cui queste Le siano state fornite in modo errato e/o non completo dalle relative società prodotto; (6) sono estratte dai dati del fondo disponibili e riferiti a date temporali diverse. Morningstar non è responsabile per qualunque danno o perdita derivante da qualunque uso delle informazioni e chi visiona tali informazioni sarà responsabile dell'uso che andrà a farne. Non vi è naturalmente garanzia alcuna che i risultati del passato trovino un riscontro nel futuro.