

# DWS Invest II Global Equity High Conviction Fund FC

## Categoria Morningstar™

Azionari Internazionali Large Cap Blend

## Benchmark Morningstar

Morningstar Global Target Market

Exposure NR USD

Usato nel Report

## Benchmark Dichiarato

MSCI ACWI NR EUR

## Morningstar Rating™

★★★★★

### Obiettivo d'Investimento Dichiarato

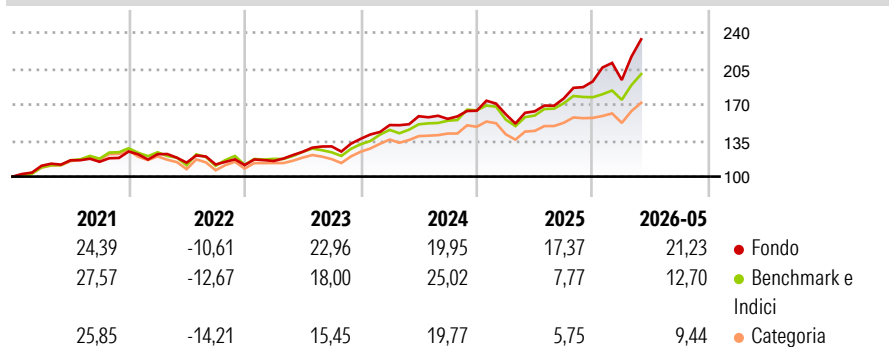
Obiettivo della politica d'investimento è il conseguimento di un rendimento superiore alla media rispetto al benchmark (MSCI AC Asia ex Japan High Dividend Yield TR (net)). A tale scopo, il fondo investe prevalentemente in azioni di emittenti asiatici che possono presumibilmente ottenere rendimenti da dividendi superiori alla media. Nella scelta dei titoli è un criterio importante la quota del rendimento da dividendi. Tuttavia i rendimenti da dividendi non devono essere superiori alla media del mercato.

### Misure di Rischio

3Y Alpha	4,40	3Y Sharpe Ratio	1,44
3Y Beta	1,06	3Y Std Dev	14,01
3Y R-Squared	79,96	3Y Risk	Alto
3Y Info Ratio	0,91	5Y Risk	Med
3Y Tracking Error	6,79	10Y Risk	-Med

Basati su Morningstar Global Target Market Exposure NR USD (dove applicabile)

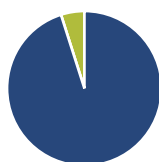
### Rendimenti



Rend. Cumulati %	Fondo	Bmk	Cat	Rendimenti Trimestrali %	Q1	Q2	Q3	Q4
3-Mesi	23,67	14,35	11,94	2026	0,72	-	-	-
6-Mesi	29,61	12,03	9,43	2025	-2,07	1,75	7,65	9,42
1-Anno	51,75	25,96	19,92	2024	9,78	5,72	-1,61	5,06
3-Anni Ann.ti	25,95	18,00	13,87	2023	3,57	7,73	4,25	5,70
5-Anni Ann.ti	16,36	11,57	8,73	2022	-2,09	-6,74	-1,59	-0,53
10-Anni Ann.ti	14,73	12,60	9,95					

Rendimenti aggiornati al 26/06/2026

### Portafoglio 30/04/2026



#### Asset Allocation %

- Azioni
- Obbligazioni
- Liquidità
- Altro

#### Netta

95,09  
0,00  
4,91  
0,00

#### Style Box Azionaria

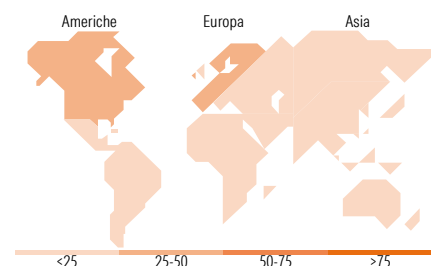


#### Mkt Cap %

**Fondo**  
Giant 54,89  
Large 29,92  
Medium 13,64  
Small 1,55  
Micro 0,00

#### Capitalizzazione media di mercato

**Fondo**  
Ave Mkt Cap EUR 181.506,53



### Titoli principali

Nome	Settore	%
Alphabet Inc Class A	☎	8,43
Taiwan Semiconductor...	📠	8,09
SK Square	📠	7,38
TotalEnergies SE	💧	4,22
Samsung Electronics Co Ltd	📠	3,72
Booking Holdings Inc	🏠	3,42
Arista Networks Inc	📠	3,32
Talanx AG	🏠	3,12
MTU Aero Engines AG	⚙️	2,94
AXA SA	🏠	2,85
% Primi 10 Titoli sul Patrimonio		47,49
Numero Complessivo di Titoli Azionari		38
Numero Complessivo di Titoli Obbligazionari		0

### Distribuzione Settoriale %

	Fondo
<b>Ciclico</b>	<b>27,95</b>
Materie Prime	-
Beni di Consumo Ciclici	5,67
Finanza	22,28
Immobiliare	-
<b>Sensibile</b>	<b>54,63</b>
Telecomunicazioni	12,69
Energia	4,44
Beni Industriali	3,84
Tecnologia	33,64
<b>Difensivo</b>	<b>17,42</b>
Beni Difensivi	5,02
Salute	12,40
Servizi di Pubblica Utilità	-

### Ripartizione Geografica %

	Fondo
<b>America</b>	<b>44,77</b>
Stati Uniti	44,77
Canada	0,00
America Latina e Centrale	0,00
<b>Europa</b>	<b>33,93</b>
Regno Unito	8,00
Europa Occidentale - Euro	18,15
Europa Occidentale - Non Euro	7,78
Europa dell'Est	0,00
Africa	0,00
Medio Oriente	0,00
<b>Asia</b>	<b>21,30</b>
Giappone	0,00
Australasia	0,00
Asia - Paesi Sviluppati	21,30
Asia - Emergente	0,00

### Anagrafica

Società di Gestione	DWS Investment S.A.	Patrimonio Classe (Mln)	29,13 EUR	Investimento Min. Ingresso	-
Telefono	+352 42101-1	(26/06/2026)		Investimento Min. Successivo	-
Web	www.dws.lu	Domicilio	LUSSEMBURGO	T.E.R.	0,85%
Data di Partenza	11/02/2013	Valuta del Fondo	EUR	Spese correnti	0,85%
Nome del Gestore	Andreas Koettner	UCITS	Si	Commissione di incentivo	-
Data Inizio Gestione	01/10/2016	Inc/Acc	Acc		
NAV (26/06/2026)	EUR 554,87	ISIN	LU0826453069		
Patrimonio Netto (Mln)	689,80 EUR				

(30/04/2026)

See disclosures for more details

© 2026 Morningstar Italia. Tutti i diritti sono riservati. Le informazioni qui contenute: (1) sono proprietà di Morningstar, (2) non possono essere copiate, (3) non costituiscono consiglio di investimento; (4) sono fornite con scopi informativi; (5) sono ritenute attendibili da Morningstar che, pertanto, ne garantisce il maggior grado di accuratezza e completezza possibile, fatto salvo il caso in cui queste Le siano state fornite in modo errato e/o non completo dalle relative società prodotte; (6) sono estratte dai dati del fondo disponibili e riferiti a date temporali diverse. Morningstar non è responsabile per qualunque danno o perdita derivante da qualunque uso delle informazioni e chi visiona tali informazioni sarà responsabile dell'uso che andrà a farne. Non vi è naturalmente garanzia alcuna che i risultati del passato trovino un riscontro nel futuro.