

# DWS Invest II Global Equity High Conviction Fund LC

## Categoria Morningstar™

Azionari Internazionali Large Cap Blend

## Benchmark Morningstar

Morningstar Global Target Market

Exposure NR USD

Usato nel Report

## Benchmark Dichiarato

MSCI ACWI NR EUR

## Morningstar Rating™

★★★★

### Obiettivo d'Investimento Dichiarato

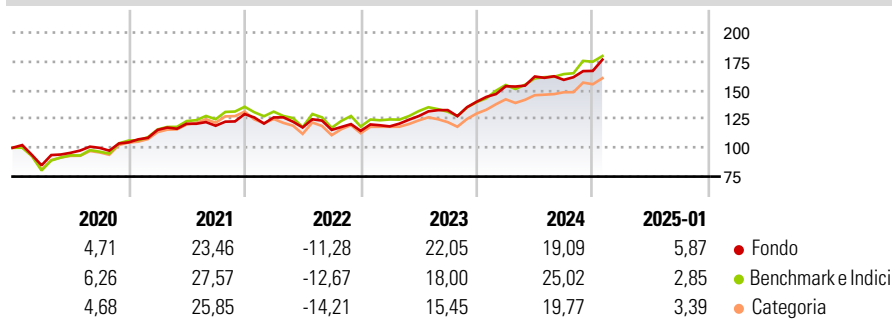
Obiettivo della politica d'investimento è il conseguimento di un rendimento superiore alla media rispetto al benchmark (MSCI AC Asia ex Japan High Dividend Yield TR (net)). A tale scopo, il fondo investe prevalentemente in azioni di emittenti asiatici che possono presumibilmente ottenere rendimenti da dividendi superiori alla media. Nella scelta dei titoli è un criterio importante la quota del rendimento da dividendi. Tuttavia i rendimenti da dividendi non devono essere superiori alla media del mercato.

### Misure di Rischio

3Y Alpha	1,31	3Y Sharpe Ratio	0,85
3Y Beta	0,80	3Y Std Dev	11,29
3Y R-Squared	83,92	3Y Risk	-Med
3Y Info Ratio	0,10	5Y Risk	Basso
3Y Tracking Error	6,42	10Y Risk	-Med

Basati su Morningstar Global Target Market Exposure NR USD (dove applicabile)

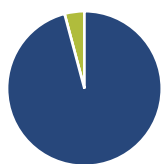
### Rendimenti



Rend. Cumulati %	Fondo	Bmk	Cat	Rendimenti Trimestrali %	Q1	Q2	Q3	Q4
3-Mesi	6,68	5,40	5,51	2025	-	-	-	-
6-Mesi	13,91	19,44	16,43	2024	9,57	5,52	-1,81	4,90
1-Anno	20,55	22,70	19,60	2023	3,38	7,53	4,06	5,50
3-Anni Ann.ti	12,35	12,05	9,71	2022	-2,27	-6,91	-1,78	-0,71
5-Anni Ann.ti	10,90	11,68	9,50	2021	10,31	4,62	-1,44	8,54
10-Anni Ann.ti	10,16	10,48	8,54					

Rendimenti aggiornati al 07/02/2025

### Portafoglio 31/12/2024



Asset Allocation %	Netta
● Azioni	95,85
● Obbligazioni	0,00
● Liquidità	4,15
● Altro	0,00

### Style Box

#### Azionaria

Capitalizz.	Value	Blend	Growth
Large			
Mid			
Small			

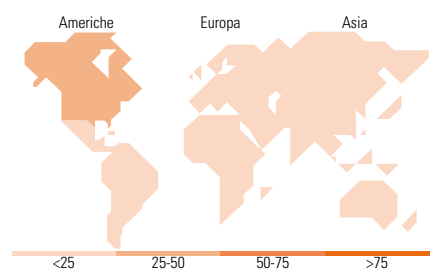
Style

### Mkt Cap %

Fondo	
Giant	57,51
Large	34,24
Medium	8,25
Small	0,00
Micro	0,00

### Capitalizzazione media di mercato

Fondo	
Ave Mkt Cap EUR	178.360,34



### Titoli principali

Nome	Settore	%
Alphabet Inc Class A	IT	9,67
Taiwan Semiconductor...	IT	7,42
Booking Holdings Inc	IT	4,69
Talanx AG	IT	3,92
Meta Platforms Inc Class A	IT	3,74
HSBC Holdings PLC	Finanza	3,71
UnitedHealth Group Inc	Salute	3,62
Nestle SA	Alimentari	2,98
MTU Aero Engines AG	Industria	2,86
Medtronic PLC	Salute	2,85
% Primi 10 Titoli sul Patrimonio		45,47
Numero Complessivo di Titoli Azionari		39
Numero Complessivo di Titoli Obbligazionari		0

### Distribuzione Settoriale %

Fondo	
<b>Ciclico</b>	<b>26,52</b>
Materie Prime	-
Beni di Consumo Ciclici	9,91
Finanza	16,62
Immobiliare	-
<b>Sensibile</b>	<b>48,72</b>
Telecomunicazioni	15,13
Energia	7,60
Beni Industriali	3,94
Tecnologia	22,05
<b>Difensivo</b>	<b>24,76</b>
Beni Difensivi	8,89
Salute	15,87
Servizi di Pubblica Utilità	-

### Ripartizione Geografica %

Fondo	
<b>America</b>	<b>47,40</b>
Stati Uniti	47,40
Canada	0,00
America Latina e Centrale	0,00
<b>Europa</b>	<b>36,16</b>
Regno Unito	10,86
Europa Occidentale - Euro	14,72
Europa Occidentale - Non Euro	8,94
Europa dell'Est	0,00
Africa	0,00
Medio Oriente	1,64
<b>Asia</b>	<b>16,44</b>
Giappone	5,84
Australasia	0,00
Asia - Paesi Sviluppati	10,60
Asia - Emergente	0,00

### Anagrafica

Società di Gestione	DWS Investment S.A.	Patrimonio Classe (Mln)	88,90 EUR	Investimento Min. Ingresso	-
Telefono	+352 42101-1	(07/02/2025)		Investimento Min. Successivo	-
Web	www.dws.lu	Domicilio	LUSSEMBURGO	T.E.R.	1,60%
Data di Partenza	11/02/2013	Valuta del Fondo	EUR	Spese correnti	1,60%
Nome del Gestore	Andreas Koettner	UCITS	Si	Commissione di incentivo	-
Data Inizio Gestione	01/10/2016	Inc/Acc	Acc		
NAV (07/02/2025)	EUR 359,42	ISIN	LU0826452848		
Patrimonio Netto (Mln)	427,91 EUR				

(31/12/2024)