

DWS Invest II Global Equity High Conviction Fund LD

Categoria Morningstar™

Azionari Internazionali Large Cap Blend

Benchmark Morningstar

Morningstar Global Target Market

Exposure NR USD

Usato nel Report

Benchmark Dichiarato

MSCI ACWI NR EUR

Morningstar Rating™

★★★★★

Obiettivo d'Investimento Dichiarato

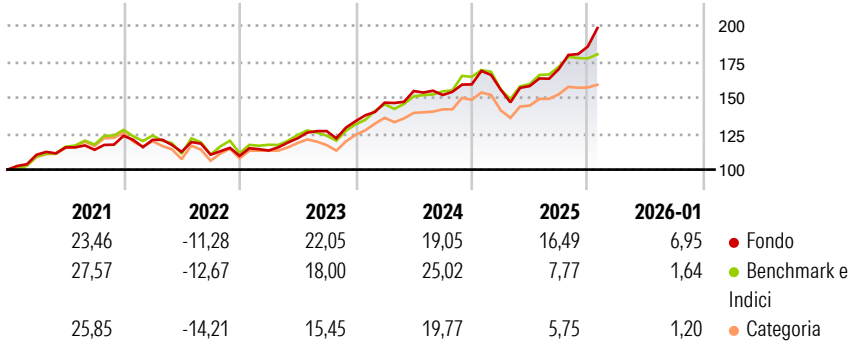
Obiettivo della politica d'investimento è il conseguimento di un rendimento superiore alla media rispetto al benchmark (MSCI AC Asia ex Japan High Dividend Yield TR (net)). A tale scopo, il fondo investe prevalentemente in azioni di emittenti asiatici che possono presumibilmente ottenere rendimenti da dividendi superiori alla media. Nella scelta dei titoli è un criterio importante la quota del rendimento da dividendi. Tuttavia i rendimenti da dividendi non devono essere superiori alla media del mercato.

Misure di Rischio

3Y Alpha	5,40	3Y Sharpe Ratio	1,44
3Y Beta	0,90	3Y Std Dev	11,07
3Y R-Squared	70,53	3Y Risk	+Med
3Y Info Ratio	0,74	5Y Risk	-Med
3Y Tracking Error	6,34	10Y Risk	-Med

Basati su Morningstar Global Target Market Exposure NR USD (dove applicabile)


Rendimenti



Rend. Cumulati %	Fondo	Bmk	Cat	Rendimenti Trimestrali %	Q1	Q2	Q3	Q4
3-Mesi	9,83	1,05	2,29	2026	-	-	-	-
6-Mesi	21,95	8,87	8,13	2025	-2,26	1,56	7,45	9,21
1-Anno	17,08	6,09	3,21	2024	9,57	5,52	-1,81	4,86
3-Anni Ann.ti	19,12	14,90	11,92	2023	3,38	7,53	4,06	5,50
5-Anni Ann.ti	12,97	11,08	8,97	2022	-2,27	-6,91	-1,78	-0,72
10-Anni Ann.ti	13,40	12,66	10,41					

Rendimenti aggiornati al 12/02/2026

Portafoglio 31/12/2025

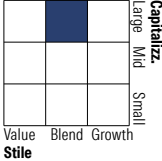


Asset Allocation %

- Azioni
- Obbligazioni
- Liquidità
- Altro

Netta
96,54
3,06
0,31
0,09

Style Box Azionaria

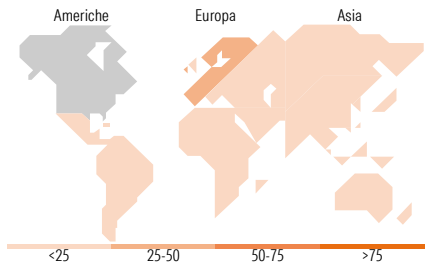


Mkt Cap %

Fondo
Giant 53,12
Large 34,40
Medium 11,26
Small 1,22
Micro 0,00

Capitalizzazione media di mercato

Ave Mkt Cap EUR 150.482,42



Titoli principali

Nome	Settore	%
Alphabet Inc Class A	☎	9,19
Taiwan Semiconductor...	💻	7,32
SK Square	💻	5,51
Booking Holdings Inc	🚗	3,74
MTU Aero Engines AG	⚙️	3,69
Xtrackers EUR Overnight Rate...	—	3,22
Arista Networks Inc	💻	3,20
Societe Generale SA	🏦	3,12
Novo Nordisk AS Class B	⚕️	2,80
Medtronic PLC	⚕️	2,74
% Primi 10 Titoli sul Patrimonio		44,54
Numero Complessivo di Titoli Azionari		39
Numero Complessivo di Titoli Obbligazionari		0

Distribuzione Settoriale %

	Fondo
🔄 Ciclico	25,61
🏠 Materie Prime	-
🛒 Beni di Consumo Ciclici	5,09
🏦 Finanza	20,52
🏠 Immobiliare	-
🌐 Sensibile	55,70
☎ Telecomunicazioni	11,58
🔥 Energia	4,09
⚙️ Beni Industriali	7,54
💻 Tecnologia	32,49
🛡️ Difensivo	18,69
🛒 Beni Difensivi	5,14
⚕️ Salute	13,55
💡 Servizi di Pubblica Utilità	-

Ripartizione Geografica %

	Fondo
America	49,24
Stati Uniti	47,10
Canada	2,15
America Latina e Centrale	0,00
Europa	32,38
Regno Unito	4,40
Europa Occidentale - Euro	19,15
Europa Occidentale - Non Euro	8,83
Europa dell'Est	0,00
Africa	0,00
Medio Oriente	0,00
Asia	18,38
Giappone	0,00
Australasia	0,00
Asia - Paesi Sviluppati	18,38
Asia - Emergente	0,00

Anagrafica

Società di Gestione	DWS Investment S.A.	Patrimonio Classe (Mln)	15,91 EUR	Investimento Min. Ingresso	-
Telefono	+352 42101-1	(12/02/2026)		Investimento Min. Successivo	-
Web	www.dws.lu	Domicilio	LUSSEMBURGO	T.E.R.	1,60%
Data di Partenza	11/02/2013	Valuta del Fondo	EUR	Spese correnti	1,60%
Nome del Gestore	Andreas Koettner	UCITS	Si	Commissione di incentivo	-
Data Inizio Gestione	01/10/2016	Inc/Acc	Inc		
NAV (12/02/2026)	EUR 402,51	ISIN	LU0826452921		
Patrimonio Netto (Mln)	558,06 EUR				

(31/12/2025)