

DWS Invest II Global Equity High Conviction Fund NC

Categoria Morningstar™

Azionari Internazionali Large Cap Blend

Benchmark Morningstar

Morningstar Global Target Market

Exposure NR USD

Usato nel Report

Benchmark Dichiarato

MSCI ACWI NR EUR

Morningstar Rating™

★★★★★

Obiettivo d'Investimento Dichiarato

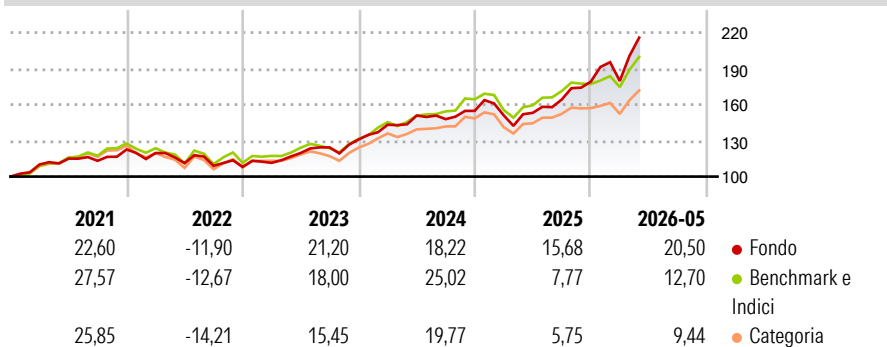
Obiettivo della politica d'investimento è il conseguimento di un rendimento superiore alla media rispetto al benchmark (MSCI AC Asia ex Japan High Dividend Yield TR (net)). A tale scopo, il fondo investe prevalentemente in azioni di emittenti asiatici che possono presumibilmente ottenere rendimenti da dividendi superiori alla media. Nella scelta dei titoli è un criterio importante la quota del rendimento da dividendi. Tuttavia i rendimenti da dividendi non devono essere superiori alla media del mercato.

Misure di Rischio

3Y Alpha	2,93	3Y Sharpe Ratio	1,33
3Y Beta	1,06	3Y Std Dev	13,99
3Y R-Squared	79,99	3Y Risk	Alto
3Y Info Ratio	0,64	5Y Risk	Med
3Y Tracking Error	6,78	10Y Risk	-Med

Basati su Morningstar Global Target Market Exposure NR USD (dove applicabile)

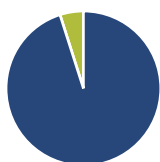
Rendimenti



Rend. Cumulati %	Fondo	Bmk	Cat	Rendimenti Trimestrali %	Q1	Q2	Q3	Q4
3-Mesi	23,21	14,35	11,94	2026	0,36	-	-	-
6-Mesi	28,67	12,03	9,43	2025	-2,42	1,39	7,26	9,02
1-Anno	49,55	25,96	19,92	2024	9,38	5,34	-1,98	4,68
3-Anni Ann.ti	24,13	18,00	13,87	2023	3,20	7,35	3,88	5,32
5-Anni Ann.ti	14,68	11,57	8,73	2022	-2,44	-7,07	-1,96	-0,88
10-Anni Ann.ti	13,08	12,60	9,95					

Rendimenti aggiornati al 26/06/2026

Portafoglio 30/04/2026



Asset Allocation %

- Azioni
- Obbligazioni
- Liquidità
- Altro

Netta

95,09
0,00
4,91
0,00

Style Box Azionaria

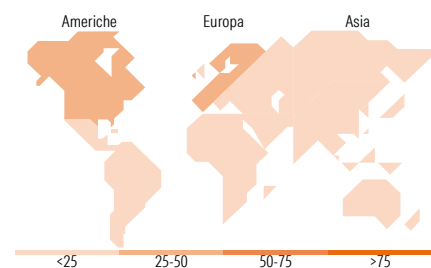


Mkt Cap %

Fondo
Giant 54,89
Large 29,92
Medium 13,64
Small 1,55
Micro 0,00

Capitalizzazione media di mercato

Fondo
Ave Mkt Cap EUR 181.506,53



Titoli principali

Nome	Settore	%
Alphabet Inc Class A	ICT	8,43
Taiwan Semiconductor...	ICT	8,09
SK Square	ICT	7,38
TotalEnergies SE	Energia	4,22
Samsung Electronics Co Ltd	ICT	3,72
Booking Holdings Inc	ICT	3,42
Arista Networks Inc	ICT	3,32
Talanx AG	Assicurazione	3,12
MTU Aero Engines AG	Industria	2,94
AXA SA	Assicurazione	2,85
% Primi 10 Titoli sul Patrimonio		47,49
Numero Complessivo di Titoli Azionari		38
Numero Complessivo di Titoli Obbligazionari		0

Distribuzione Settoriale %

	Fondo
Ciclico	27,95
Materie Prime	-
Beni di Consumo Ciclici	5,67
Finanza	22,28
Immobiliare	-
Sensibile	54,63
Telecomunicazioni	12,69
Energia	4,44
Beni Industriali	3,84
Tecnologia	33,64
Difensivo	17,42
Beni Difensivi	5,02
Salute	12,40
Servizi di Pubblica Utilità	-

Ripartizione Geografica %

	Fondo
America	44,77
Stati Uniti	44,77
Canada	0,00
America Latina e Centrale	0,00
Europa	33,93
Regno Unito	8,00
Europa Occidentale - Euro	18,15
Europa Occidentale - Non Euro	7,78
Europa dell'Est	0,00
Africa	0,00
Medio Oriente	0,00
Asia	21,30
Giappone	0,00
Australasia	0,00
Asia - Paesi Sviluppati	21,30
Asia - Emergente	0,00

Anagrafica

Società di Gestione	DWS Investment S.A.	Patrimonio Classe (Mln)	57,52 EUR	Investimento Min. Ingresso	-
Telefono	+352 42101-1	(26/06/2026)		Investimento Min. Successivo	-
Web	www.dws.lu	Domicilio	LUSSEMBURGO	T.E.R.	2,31%
Data di Partenza	11/02/2013	Valuta del Fondo	EUR	Spese correnti	2,30%
Nome del Gestore	Andreas Koettner	UCITS	Si	Commissione di incentivo	-
Data Inizio Gestione	01/10/2016	Inc/Acc	Acc		
NAV (26/06/2026)	EUR 455,37	ISIN	LU0826453226		
Patrimonio Netto (Mln)	689,80 EUR				

(30/04/2026)

See disclosures for more details

© 2026 Morningstar Italia. Tutti i diritti sono riservati. Le informazioni qui contenute: (1) sono proprietà di Morningstar, (2) non possono essere copiate, (3) non costituiscono consiglio di investimento; (4) sono fornite con scopi informativi; (5) sono ritenute attendibili da Morningstar che, pertanto, ne garantisce il maggior grado di accuratezza e completezza possibile, fatto salvo il caso in cui queste Le siano state fornite in modo errato e/o non completo dalle relative società prodotte; (6) sono estratte dai dati del fondo disponibili e riferiti a date temporali diverse. Morningstar non è responsabile per qualunque danno o perdita derivante da qualunque uso delle informazioni e chi visiona tali informazioni sarà responsabile dell'uso che andrà a farne. Non vi è naturalmente garanzia alcuna che i risultati del passato trovino un riscontro nel futuro.