

LO Funds - Short-Term Money Market (EUR) MA

Categoria Morningstar™

Monetari a Breve Termine EUR

Benchmark Morningstar

Morningstar Euro 1-Month Cash GR EUR

Usato nel Report

Benchmark Dichiarato

ESTR Compounded TR EUR

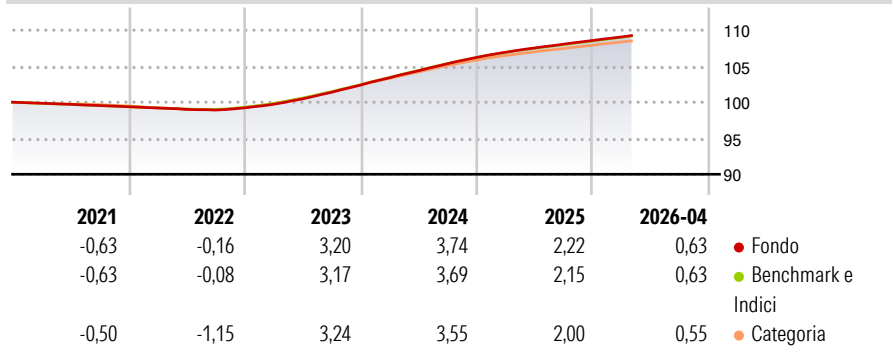
Morningstar Rating™

Senza rating

Obiettivo d'Investimento Dichiarato

Finora il fondo era principalmente investito in strumenti monetari ed il team di gestione impiegava attivamente derivati su divise per generare valore aggiunto. La novità è che il fondo investirà esclusivamente in strumenti monetari denominati in Euro (CD's Certificates of deposits, piazzamenti fiduciari, ECP's e altri commercial papers). Non saranno effettuati investimenti in floating rate notes (FRN), né in asset backed securities (ABS), o in mortgage backed securities (MBS), in obbligazioni corporate nonché in derivati.

Rendimenti



Misure di Rischio

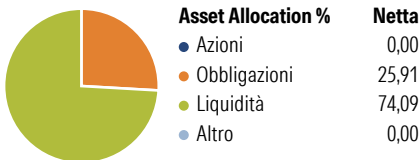
3Y Alpha	-	3Y Sharpe Ratio	1,10
3Y Beta	-	3Y Std Dev	0,25
3Y R-Squared	-	3Y Risk	-
3Y Info Ratio	1,13	5Y Risk	-
3Y Tracking Error	0,06	10Y Risk	-

Basati su Morningstar Euro 1-Month Cash GR EUR (dove applicabile)

Rend. Cumulati %	Fondo	Bmk	Cat	Rendimenti Trimestrali %	Q1	Q2	Q3	Q4
3-Mesi	0,47	0,46	0,41	2026	0,45	-	-	-
6-Mesi	0,94	0,95	0,87	2025	0,68	0,55	0,50	0,47
1-Anno	1,96	1,92	1,81	2024	0,99	0,94	0,94	0,82
3-Anni Ann.ti	3,00	2,94	2,84	2023	0,50	0,75	0,91	0,99
5-Anni Ann.ti	1,85	1,83	1,80	2022	-0,18	-0,19	-0,09	0,31
10-Anni Ann.ti	0,70	0,67	0,69					

Rendimenti aggiornati al 13/05/2026

Portafoglio 31/01/2026



Fixed Income Style

Box™

Alto	Med	Basso
Alta	Med	Bassa

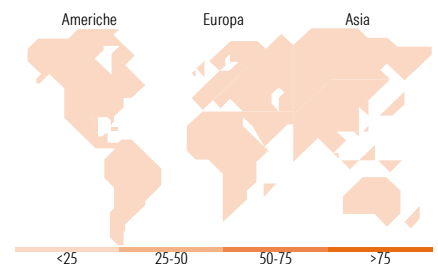
Sensibilità ai Tassi

Duration Effettiva -

Maturità effettiva -

Qualità Credito Media

Fondo



Titoli principali

Nome	Settore	%
UBS AG 1.5%	-	1,50
Royal Bank of Canada, London...	-	1,49
J.P. Morgan Structured...	-	1,49
Codeis Securities SA 0%	-	1,49
Single Platform Investment...	-	1,24
Bavarian Sky French Auto...	-	1,18
Natixis Corporate &...	-	1,00
Single Platform Investment...	-	1,00
Landesbank...	-	1,00
Commonwealth Bank of...	-	1,00
% Primi 10 Titoli sul Patrimonio		12,39
Numero Complessivo di Titoli Azionari		0
Numero Complessivo di Titoli Obbligazionari		42

Fixed Income Sector Weightings %

	Fondo
🏛️ Governativo	0,00
🏢 Societario	17,42
🏠 Cartolarizzazioni	8,94
🏢 Enti Locali	0,00
🏠 Liquidità ed equivalenti	73,61
🏢 Derivati	0,03

Coupon Range %

	Fondo
0 coupon	7,81
Da 0 a 4 cedole	92,19
Da 4 a 6 cedole	0,00
Da 6 a 8 cedole	0,00
Da 8 a 10 cedole	0,00
Da 10 a 12 cedole	0,00
Oltre 12 cedole	0,00

Ripartizione Geografica %

	Fondo
America	0,00
Stati Uniti	-
Canada	-
America Latina e Centrale	-
Europa	0,00
Regno Unito	-
Europa Occidentale - Euro	-
Europa Occidentale - Non Euro	-
Europa dell'Est	-
Africa	-
Medio Oriente	-
Asia	0,00
Giappone	-
Australasia	-
Asia - Paesi Sviluppati	-
Asia - Emergente	-

Anagrafica

Società di Gestione	Lombard Odier Funds (Europe) SA	Patrimonio Classe (Mln)	248,78 EUR	Investimento Min. Ingresso	3.000 EUR
Telefono	00352 27 78 5000	Domicilio	LUSSEMBURGO	Investimento Min. Successivo	1 EUR
Web	www.loim.com	Valuta del Fondo	EUR	T.E.R.	0,23%
Data di Partenza	06/02/2013	UCITS	Si	Spese correnti	0,23%
Nome del Gestore	-	Inc/Acc	Acc	Commissione di incentivo	-
Data Inizio Gestione	30/11/2009	ISIN	LU0866428914		
NAV (13/05/2026)	EUR 120,29				
Patrimonio Netto (Mln)	2.062,06 EUR				

(31/01/2026)