

Neuberger Berman High Yield Bond Fund Class USD A (Weekly) Distributing

Categoria Morningstar™

Obbligazionari High Yield USD

Benchmark Morningstar

Morningstar US High-Yield Bond TR USD

Usato nel Report

Benchmark Dichiarato

ICE BofA US HY Constnd TR USD

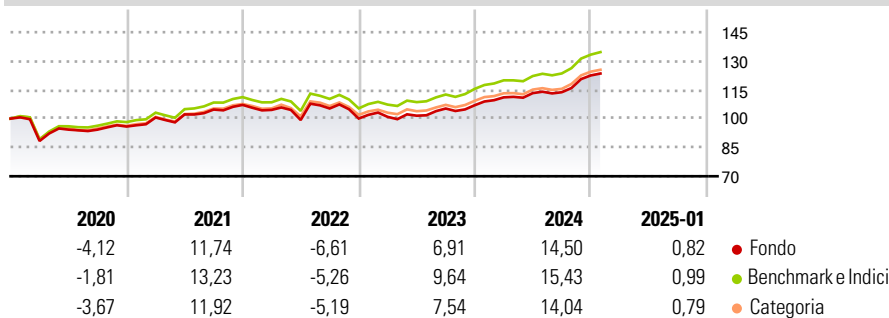
Morningstar Rating™

★★

Obiettivo d'Investimento Dichiarato

Il Fondo mira a conseguire un interessante rendimento totale (reddito più apprezzamento del capitale) dal mercato dei titoli a reddito fisso ad alto rendimento.

Rendimenti



Misure di Rischio

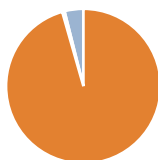
3Y Alpha	-1,63	3Y Sharpe Ratio	0,40
3Y Beta	0,99	3Y Std Dev	8,16
3Y R-Squared	98,92	3Y Risk	Med
3Y Info Ratio	-1,98	5Y Risk	Med
3Y Tracking Error	0,85	10Y Risk	Med

Basati su Morningstar US High-Yield Bond TR USD (dove applicabile)

Rend. Cumulati %	Fondo	Bmk	Cat	Rendimenti Trimestrali %	Q1	Q2	Q3	Q4
3-Mesi	5,99	6,15	6,10	2025	-	-	-	-
6-Mesi	10,29	11,10	10,43	2025	3,84	1,99	0,40	7,70
1-Anno	12,81	14,00	12,85	2024	0,86	0,58	3,68	1,64
3-Anni Ann.ti	6,39	8,16	7,09	2023	-2,42	-5,05	6,05	-4,95
5-Anni Ann.ti	3,90	5,61	4,59	2022	4,91	1,58	2,49	2,31
10-Anni Ann.ti	3,95	6,11	4,87	2021				

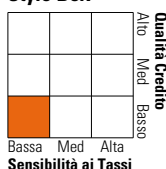
Rendimenti aggiornati al 07/02/2025

Portafoglio 31/12/2024



Asset Allocation %	Netta
● Azioni	0,00
● Obbligazioni	95,57
● Liquidità	0,50
● Altro	3,93

Fixed Income Style Box™



	Fondo
Duration Effettiva	3,17
Maturità effettiva	6,08
Qualità Credito Media	B

Credit Quality %	Fond	Credit Quality %	Fond
AAA	3,20	BBB	0,61
AA	0,00	BB	43,64
A	0,00	B	38,09
		Below B	14,44
		Not Rated	0,02

Titoli principali

Nome	Settore	%
Medline Borrower LP	—	0,88
TransDigm, Inc.	—	0,58
Zayo Group Holdings Inc	—	0,53
XPO Inc	—	0,47
Prime Securities Services...	—	0,45
Tibco Software Inc	—	0,44
Minerva Merger Subordinated...	—	0,44
Mauser Packaging Solutions...	—	0,43
Block Inc	—	0,43
Alliant Holdings...	—	0,42
% Primi 10 Titoli sul Patrimonio		5,08
Numero Complessivo di Titoli Azionari		0
Numero Complessivo di Titoli Obbligazionari		582

Fixed Income Sector Weightings %

	Fondo
🏛️ Governativo	0,00
🏢 Societario	97,90
🏠 Cartolarizzazioni	1,58
🏢 Enti Locali	0,00
🏢 Liquidità ed equivalenti	0,52
📄 Derivati	0,00

Coupon Range %

	Fondo
0 coupon	1,28
Da 0 a 4 cedole	4,25
Da 4 a 6 cedole	31,29
Da 6 a 8 cedole	44,56
Da 8 a 10 cedole	12,98
Da 10 a 12 cedole	3,56
Oltre 12 cedole	2,07

Scadenze %

	Fondo
da 1 a 3	11,82
da 3 a 5	40,38
da 5 a 7	30,19
da 7 a 10	14,92
da 10 a 15	2,12
da 15 a 20	0,51
da 20 a 30	0,06
oltre 30	0,00

Anagrafica

Società di Gestione	Neuberger Berman Asset Management Ireland Limited	Patrimonio Classe (Mln)	3,54 USD	Investimento Min. Ingresso	1.000 EUR
		(07/02/2025)		Investimento Min. Successivo	10.000 USD
		Domicilio	IRLANDA	T.E.R.	1,31%
Telefono	-	Valuta del Fondo	USD	Spese correnti	1,31%
Web	-	UCITS	Si	Commissione di incentivo	-
Data di Partenza	22/01/2013	Inc/Acc	Inc		
Nome del Gestore	-	ISIN	IE00B88XV589		
Data Inizio Gestione	31/12/2019				
NAV (07/02/2025)	USD 6,77				
Patrimonio Netto (Mln)	1.927,71 USD				

(31/12/2024)