

Neuberger Berman Short Duration High Yield Engagement Fund Class USD A Dis

Categoria Morningstar™

Obbligazionari High Yield USD

Benchmark Morningstar

Morningstar US High-Yield Bond TR USD

Usato nel Report

Benchmark Dichiarato

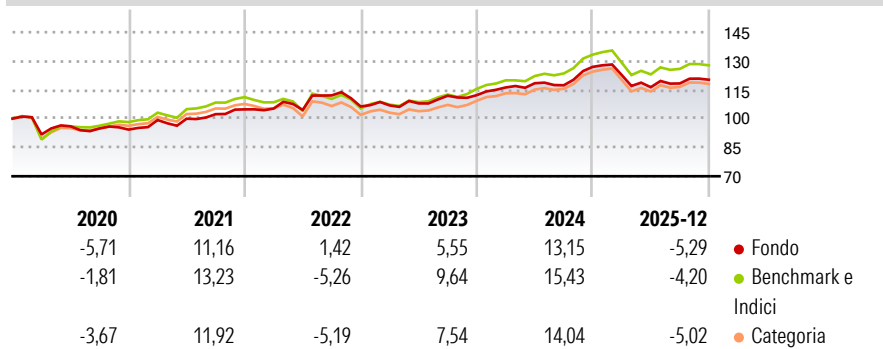
No benchmark

Morningstar Rating™

★★★

Obiettivo d'Investimento Dichiarato

Il fondo si prefigge di aumentare il valore delle azioni degli investitori mediante una combinazione di crescita e reddito realizzata mediante investimenti in obbligazioni ad alto rendimento e di breve durata.


Rendimenti

Misure di Rischio

3Y Alpha	-0,69	3Y Sharpe Ratio	0,22
3Y Beta	0,65	3Y Std Dev	6,28
3Y R-Squared	97,29	3Y Risk	-Med
3Y Info Ratio	-1,44	5Y Risk	-Med
3Y Tracking Error	1,74	10Y Risk	-Med

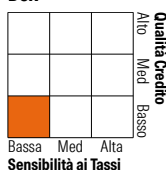
Basati su Morningstar US High-Yield Bond TR USD (dove applicabile)

Rend. Cumulati %	Fondo	Bmk	Cat	Rendimenti Trimestrali %	Q1	Q2	Q3	Q4
3-Mesi	-0,87	-0,85	-0,94	2026	-	-	-	-
6-Mesi	-0,16	0,31	-0,05	2025	-3,39	-5,15	1,69	1,63
1-Anno	-6,72	-5,83	-6,52	2024	3,59	1,88	-0,89	8,18
3-Anni Ann.ti	3,42	5,42	4,23	2023	0,52	0,99	3,72	0,25
5-Anni Ann.ti	4,53	4,96	4,15	2022	0,40	-0,68	7,23	-5,15
10-Anni Ann.ti	3,01	5,71	4,38					

Rendimenti aggiornati al 29/01/2026

Portafoglio 31/12/2025

Fixed Income Style

Box™



Sensibilità ai Tassi

Fondo
Credit Quality %
Fond
Credit Quality %
Fond

Duration Effettiva	1,95			
Maturità effettiva	3,88			
Qualità Credito Media	B			
AAA	1,16	BBB	1,18	
AA	0,00	BB	55,77	
A	0,00	B	35,78	
		Below B	6,11	
		Not Rated	0,00	

Titoli principali

Nome	Settore	%
AAdvantage Loyalty IP Ltd/...	—	1,29
Neuberger Berman CLO Income...	—	1,24
Tibco Software Inc	—	0,93
Terex Corporation	—	0,87
Resideo Funding Inc.	—	0,86
Herc Holdings Inc	—	0,85
EchoStar Corp.	—	0,85
AAR Corp.	—	0,83
Gates Corp.	—	0,82
Medline Borrower LP	—	0,81
% Primi 10 Titoli sul Patrimonio		9,34
Numero Complessivo di Titoli Azionari		0
Numero Complessivo di Titoli Obbligazionari		303

Fixed Income Sector Weightings %
Fondo

Governativo	0,00
Societario	98,42
Cartolarizzazioni	1,03
Enti Locali	0,00
Liquidità ed equivalenti	0,55
Derivati	0,00

Coupon Range %
Fondo

0 coupon	0,09
Da 0 a 4 cedole	5,41
Da 4 a 6 cedole	34,43
Da 6 a 8 cedole	48,33
Da 8 a 10 cedole	8,84
Da 10 a 12 cedole	1,89
Oltre 12 cedole	1,00

Scadenze %
Fondo

da 1 a 3	23,85
da 3 a 5	61,18
da 5 a 7	12,53
da 7 a 10	0,36
da 10 a 15	0,96
da 15 a 20	0,01
da 20 a 30	0,83
oltre 30	0,00

Anagrafica

Società di Gestione	Neuberger Berman Asset Management Ireland Limited	Patrimonio Classe (Mln)	6,56 USD	Investimento Min. Ingresso	1.000 EUR
Telefono	-	(29/01/2026)		Investimento Min. Successivo	10.000 USD
Web	-	Domicilio	IRLANDA	T.E.R.	1,30%
Data di Partenza	30/11/2012	Valuta del Fondo	USD	Spese correnti	1,31%
Nome del Gestore	-	UCITS	Si	Commissione di incentivo	-
Data Inizio Gestione	31/12/2019	Inc/Acc	Inc		
NAV (29/01/2026)	USD 8,41	ISIN	IE00B7FN5073		
Patrimonio Netto (Mln)	450,63 USD				

(31/12/2025)