

JPMorgan Funds - Asia Pacific Income Fund A (acc) - HKD

Categoria Morningstar™

Bilanciati Asia

Benchmark Morningstar

Morningstar Asia 50/50 NR USD

Usato nel Report

Benchmark Dichiarato

50% JPM Asia Credit TR USD, 50% MSCI

AC Asia Pac Ex JPN NR USD

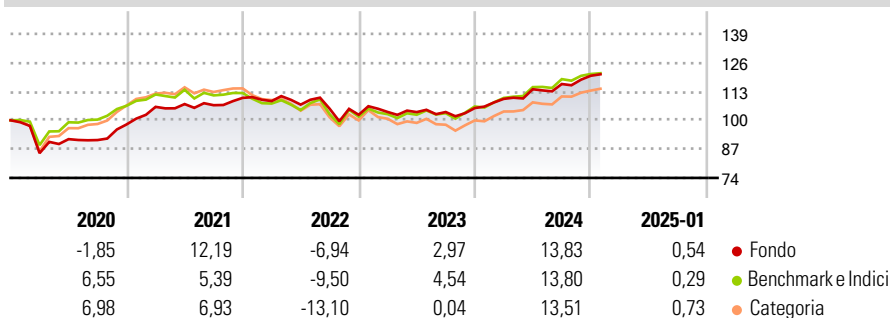
Morningstar Rating™

★★★★

Obiettivo d'Investimento Dichiarato

Il fondo investe principalmente in azioni di società di paesi dell'Area Asiatico- Pacifica

Rendimenti



Misure di Rischio

3Y Alpha	-0,83	3Y Sharpe Ratio	0,12
3Y Beta	0,88	3Y Std Dev	7,80
3Y R-Squared	97,40	3Y Risk	-Med
3Y Info Ratio	-0,16	5Y Risk	-Med
3Y Tracking Error	2,28	10Y Risk	-Med

Basati su Morningstar Asia 50/50 NR USD (dove applicabile)

Rend. Cumulati %	Fondo	Bnk	Cat	Rendimenti	Q1	Q2	Q3	Q4
3-Mesi	3,82	2,78	2,93	Trimestrali %				
6-Mesi	10,19	9,38	9,09	2025	-	-	-	-
1-Anno	12,93	14,02	12,63	2024	3,94	3,96	2,06	3,21
3-Anni Ann.ti	3,80	4,32	1,38	2023	1,25	-0,04	0,03	1,71
5-Anni Ann.ti	3,79	3,63	1,01	2022	-1,32	-1,48	-1,73	-2,60
10-Anni Ann.ti	4,00	4,90	2,76	2021	8,06	1,19	-0,47	3,09

Rendimenti aggiornati al 07/02/2025

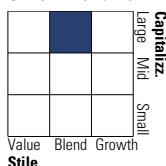
Portafoglio 31/12/2024



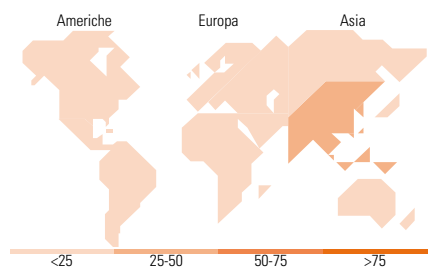
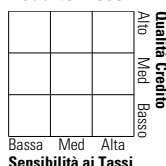
Asset Allocation %	Netta
● Azioni	48,17
● Obbligazioni	47,40
● Liquidità	2,23
● Altro	2,20

Morningstar Style Box®

Stile Azionario



Reddito Fisso



Titoli principali

Nome	Settore	%
Taiwan Semiconductor...		5,20
Tencent Holdings Ltd		3,33
JPM USD Liquidity LVNAV X...		2,63
HDFC Bank Ltd		1,75
Telstra Group Ltd		1,54
AIA Group Ltd		1,36
Alibaba Group Holding Ltd...		1,31
Infosys Ltd ADR		1,24
Samsung Electronics Co Ltd		1,21
DBS Group Holdings Ltd		1,07
% Primi 10 Titoli sul Patrimonio		20,65
Numero Complessivo di Titoli Azionari		70
Numero Complessivo di Titoli Obbligazionari		295

Distribuzione Settoriale %

	Fondo
🔄 Ciclico	51,22
📈 Sensibile	43,43
🛡️ Difensivo	5,35

Fixed Income Sector Weightings %

	Fondo
🏛️ Governativo	9,12
⚙️ Societario	86,62
🏠 Cartolarizzazioni	0,00
🏢 Enti Locali	0,00
🏦 Liquidità ed equivalenti	4,12
📄 Derivati	0,14

Ripartizione Geografica %

	Fondo
America	0,00
Stati Uniti	0,00
Canada	0,00
America Latina e Centrale	0,00
Europa	3,13
Regno Unito	3,13
Europa Occidentale - Euro	0,00
Europa Occidentale - Non Euro	0,00
Europa dell'Est	0,00
Africa	0,00
Medio Oriente	0,00
Asia	96,87
Giappone	0,00
Australasia	17,02
Asia - Paesi Sviluppati	39,40
Asia - Emergente	40,46

Anagrafica

Società di Gestione	JPMorgan Asset Management (Europe) S.à r.l.	Patrimonio Classe (Mln)	62,29 HKD	Investimento Min. Ingresso	35.000 HKD
Telefono	+352 34 101	Domicilio	LUSSEMBURGO	Investimento Min. Successivo	5.000 HKD
Web	http://www.jpmorganassetmanagement.com	Valuta del Fondo	HKD	T.E.R.	1,80%
Data di Partenza	06/02/2013	UCITS	Si	Spese correnti	1,81%
Nome del Gestore	-	Inc/Acc	Acc	Commissione di incentivo	-
Data Inizio Gestione	01/01/2014	ISIN	LU0863149919		
NAV (07/02/2025)	HKD 16,35				

JPMorgan Funds - Asia Pacific Income Fund A (acc) - HKD

Patrimonio Netto (Mln) 1.250,58 USD

(31/12/2024)